

Heiraten

Fest-Konzept

So entwickeln Sie Ihr
Hochzeitsthema

Bräutigam

die wichtigsten
Accessoires

Broutkleid

7 Fragen an
unsere Expertin

traumhafte
Hochzeitslocations
vorgestellt

www.Heiraten-Oberfranken.de

TZIXCCO

erhältlich bei



Luitboldstraße 20 | 95028 Hof
www.traumbhochzeit-weber.de



Liebe Brautpaare

Sie wollen heiraten – was für eine wunderbare Idee. Herzlichen Glückwunsch! Jetzt heißt es Ideen sammeln und einen Zeitplan entwerfen. Womit fangen wir an?

Mit dem Brautkleid oder lieber mit den Trauringen? Unser Hochzeitscountdown auf Seite 6 liefert Ihnen alle Antworten auf Ihre Fragen. Wenn Sie einen Hochzeitsfotografen suchen, schauen Sie doch gleich mal in unser Anbieterverzeichnis. Hier finden Sie alle Hochzeitspezialisten alphabetisch aufgelistet. Darüber hinaus haben wir jede Menge Anregungen und Ideen für Ihr Fest.

Und nun genießen Sie diese ganz besondere Zeit vor Ihrem großen Tag. Wir wünschen Ihnen eine schöne Hochzeit!

Ihr Team von Heiraten-Oberfranken.de

Haben Sie Fragen, Anregungen oder Wünsche?

Kontaktieren Sie uns:
info@Heiraten-Oberfranken.de

Mehr Infos finden Sie unter:
www.Heiraten-Oberfranken.de



Inhalt

Branchenverzeichnis

- 5 Branchenverzeichnis – alles auf einen Blick
- 73 Impressum

Braut

- 24 So macht **Brautkleidshopping** Spaß
- 26 Die **Schnittformen** der Brautkleider
- 28 **7 Fragen** an unsere **Brautkleid-Expertin**

Bräutigam

- 47 Bräutigam-Mode – die **Trends**
- 48 **Festliche Kleidung** – was trägt Mann wann?

Organisation

- 6 **Hochzeits-Countdown** – alle Termine im Blick
- 16 Die **Hochzeits-Location** auswählen
- 54 Die Kosten eines professionellen **Hochzeitsfotografen**
- 64 Die **Hochzeitstorte** – welche Form ist die Beste?
- 67 **Hochzeitgeschenke**

Festgestaltung

- 50 Was ist eine **Freie Trauung**?
- 60 **Musik** – live oder aus der Konserve?

Standesamtsverzeichnis

- 34 Standesämter im Raum Hof
- 36 **Standesamt Hof** stellt sich vor

Trauringe

- 40 Trauringe – **Materialien & Auswahl**
- 44 **Mokume Gane** Trauringe näher beleuchtet

Service

- 71 Die **Hochzeitsjubiläen**

Flittern

Romantik pur im Herzen Deutschlands

Flittern Sie bei voller Romantik und mediterranem Flair in Oberfranken.

Hoch über dem Luftkurort Wirsberg inmitten der idyllischen Natur schlagen Flitterherzen noch höher! Bei einmaliger Aussicht, Sonnenuntergängen, trauter Zweisamkeit, wohltuenden Massagen, einem mediterranen Wellnessbereich und kulinarischen Highlights einfach die Momente als Paar genießen.

Auf folgende Highlights dürfen Sie sich in den Flitterwochen besonders freuen:

- Alle unsere geräumigen Hotelzimmer oder Suiten bieten Ihnen mindestens 40 qm und einen Balkon.
- Eine Flasche Champagner dürfen Sie am Ankunftstag sabrieren und genießen.
- Einen Abend im Romantik-Pavillon mit 4 Gänge Candle-Light-Menü oder einem Erlebnis-Menü mit anschließender Exklusiv-Nutzung unserer mediterranen Badelandschaft - am nächsten Morgen, Zimmerfrühstück bis 14.00 Uhr.
- Eine Kräuterstempel-Rückenmassage* (Auswahl verschiedener Stempelkissen).
- Ein 4-Gänge Candle-Light-Dinner in unserem Restaurant oder auf der einzigartigen Panorama-Terrasse.
- Freuen Sie sich ab einem 14-tägigen Aufenthalt zusätzlich auf eine 60-minütige Ganzkörper-Harmonie-Massage*.

Auch als „Schwanger Flittern“ buchbar

Flittern Sie bei voller Romantik mit gutem Bauchgefühl. Erleben Sie ein Flitter-Paket das speziell auf Ihre Bedürfnisse in der Schwangerschaft abgestimmt ist.

Ab 549 €* / 7 Übernachtungen
Ab 729 €* / 10 Übernachtungen
Ab 969 €* / 14 Übernachtungen
Ab 1339 €* / 21 Übernachtungen

* pro Person

Flitterwochen in Deutschland

Heiraten

Einzigartig heiraten

Wir inszenieren den schönsten Tag in Ihrem Leben. Ihr Hochzeits-Hotel liegt hoch über Wirsberg mitten in der „Fränkischen Toskana“.

In unserem stilvoll eingerichteten Haus verbinden sich Herzlichkeit, gepflegte Gastlichkeit und eine hervorragende Küche zu einer wunderbaren Wohlfühl-Atmosphäre.

Überlassen Sie nichts dem Zufall. Geben Sie Ihre Traumhochzeit in professionelle Hände.

Lassen Sie sich im parkähnlichen Hotelgarten bei atemberaubender Aussicht trauen. Wir kümmern uns um den Empfang Ihrer Gäste, den perfekten kulinarischen Rahmen, vom Aperitif, Kaffee & Kuchen, Hochzeits-Menü oder -Buffet bis zum Mitternachtsnack.

Entspannt feiern - für das Brautpaar und die Gäste. Feiern ohne Wegzeiten vor, nach und während Ihrer Hochzeit.

Ein perfektes Styling in der Bellevue Spa Beautyfarm, heiraten, anstoßen und ausgelassen feiern, traumhafte Hochzeitsbilder auf dem großzügigen Hotel-Areal und am Ende des eindrucksvollen Tages bequem einschlafen: Das bedeutet im Hotel Bellevue Spa & Resort Reiterhof zu heiraten.

Fordern Sie unsere Hochzeitsmappe an. Gerne nehmen wir uns Zeit für eine Besichtigung vor Ort. Vereinbaren Sie gleich einen Termin.

Wir freuen uns gemeinsam mit Ihnen Ihren Hochzeitstraum zu erfüllen.

Ihr „Ja“ in Wirsberg

Nutzen Sie die Annehmlichkeiten des unbürokratischen und heiratsfreundlichen Hochzeitsdorfes. Lassen Sie sich durch einen Wirsberger Standesbeamten trauen. Gerne helfen wir ihnen bei der Organisation.

Atemberaubende Aussichten

Geben Sie sich das Ja-Wort bei einmaligem Panorama. Heiraten Sie hoch über dem Luftkurort Wirsberg. Trauen Sie sich zu ganz besonderen Zeiten – ob bei Sonnenaufgang, im Abendrot oder zu Mitternacht – hier werden (fast) alle Hochzeitswünsche wahr.

Heiraten & Flittern

Genießen Sie ganz entspannt nach der Trauung Ihre Flitterwochen. Die erste gemeinsame Zeit als frischgebackenes Ehepaar ist etwas ganz Besonderes.

Zu zweit oder mit Familie

Ganz entspannt nach Ihrer Hochzeitsfeier kann Ihre Familie übernachten und alle Vorzüge unseres Hotels nutzen.



Heiraten mitten im Grünen bei grandioser Aussicht! Der Standesbeamte oder Pfarrer trauen Sie bei uns. Geben Sie sich das Ja-Wort im Hochzeitspavillon.





Branchenverzeichnis

Bräutmode

| | |
|---------------------------------------|-------|
| Bianca's Brautstudio | 31 |
| Kleemeier Hof | U4 |
| Kleiderwahnsinn | 25 |
| Le Mariage | 14/15 |
| MK Brautmode | 13/29 |
| Tizziano-Brautmoden | 22/23 |
| Traumhochzeit beim jungen Weber | 25 |

Bräutigammode

| | |
|---------------------|-------|
| MK Herrenmode | 46/52 |
|---------------------|-------|

Catering

| | |
|------------------------------------|----|
| eat & more catering | 21 |
| Patschefeld Catering Service | 16 |

Dekoration

| | |
|------------------|---|
| Packwa | 9 |
| Tischliebe | 9 |

Floristik

| | |
|--------------------|----|
| Blumen Krauß | 53 |
|--------------------|----|

Fotografie

| | |
|------------------------------------|----|
| ArtArco Fotostudio | 54 |
| Fotostudio floW-motion | 55 |
| In Scene · Fotos zum Träumen | 57 |

Freie Trauungen

| | |
|---|----|
| Andreas Schaufler · Freier Redner | 51 |
| Freie Trauung Simona Jungmann | 51 |

Hochzeitskarten

| | |
|-----------------------|----|
| Kartenmachen.de | 67 |
| Packwa | 9 |

Hochzeitsorganisation

| | |
|--------------------------|----|
| KNUT.events | 49 |
| Phantasie Weddings | 53 |

Hochzeitstaben

| | |
|----------------------------------|----|
| Hochzeitstaben Silke Peter | 53 |
|----------------------------------|----|

Hochzeitstisch/Geschenke

| | |
|----------------------------------|----|
| Laubmann · Hochzeitstische | 69 |
|----------------------------------|----|

Hochzeitstorten

| | |
|--------------------------------|----|
| Café Reichl | 65 |
| Konditorei - Cafe Vetter | 19 |

Hotels & Restaurants

| | |
|-------------------------------|----|
| Bischofsmühle | 71 |
| GUTSHOF Mengersdorf | 18 |
| Hotel „Haus Silberbach“ | 20 |
| Hotel Falter | 19 |
| Reiterhof Wirsberg | 2 |

Poltercontainer

| | |
|--|----|
| Hochzeitscontainer von Auto Klug | 48 |
|--|----|

Raumvermietung

| | |
|-----------------------------|----|
| Goller's Ferienhäuser | 17 |
|-----------------------------|----|

Trauringe

| | |
|---|----|
| EinzigArt Naila | 41 |
| Goldschmiedeatelier am Rathaus | 43 |
| Gold- und Silberschmiede Katrin Rossner-Peikert | 45 |
| Goldschmiede Träger | 44 |
| Le Mariage Trauringstudio | 15 |
| MK Trauringstudio | 39 |

Messen

| | |
|-------------------------------------|----|
| Traut Euch! · Heiraten in Hof | 43 |
|-------------------------------------|----|

Musik & Unterhaltung

| | |
|-------------------------------------|----|
| Bernd Günther | 63 |
| Die Verzauberer Hochzeitsshow | 61 |
| Jo-Jo-Action | 63 |
| Musik-Duo LIVEACT WG | 60 |
| Perfect Feeling | 61 |
| WIRsindWIR | 63 |

Verleihservice

| | |
|-----------------------------|----|
| Verleihservice Pöhlau | 69 |
|-----------------------------|----|



Hochzeits-Countdown

© www.istockphoto.com

Wenn Sie Ihr Budget festlegen, lassen Sie sich etwas Luft nach oben für ungeplante Ausgaben. So haben Sie einen finanziellen Puffer und können mit etwas Glück sogar noch einige Extras verwirklichen.

Erstellen Sie sich eine persönliche Hitliste, welche Positionen am meisten kosten dürfen.

Die Anzahl der Gäste beeinflusst nicht nur die Kosten, sondern hat auch Einfluss auf den Charakter des Festes.

1.

Termin festlegen

Gibt es überhaupt den idealen Tag zum Heiraten? Diese Frage wird sicher jeder anders beantworten. Natürlich wünschen sich Braut und Bräutigam schönes Wetter, eine tolle Umgebung und gutgelaunte Gäste. Auf das Erste können Sie nur wenig Einfluss nehmen, höchstens die vielversprechendste Saison auswählen. Das ist traditionell die Zeit zwischen

Mai und September, denn hier locken angenehme Temperaturen. Weil viele weitere Brautpaare die gleiche Idee haben, muss man die Hochzeitslocation für diese Jahreszeit schon frühzeitig reservieren lassen. Ein Jahr vor dem Termin ist nicht zu früh. Wenn Ihre Buchung in trockenen Tüchern ist, können Sie alle Ihre anderen Pläne darauf abstimmen.

Einfach abhaken, was schon erledigt ist!

2.

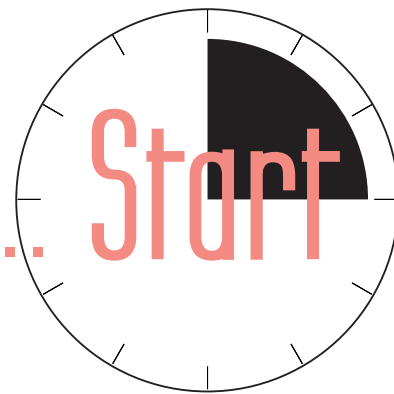
Zwölf bis neun Monate

- entscheiden, wie Sie heiraten wollen – standesamtlich, zusätzlich kirchlich oder Freie Trauung
- Hochzeit an einem Tag oder standesamtlich und kirchlich getrennt
- Größe und Stil der Hochzeit festlegen – über die Höhe des Budgets entscheiden
- vorläufige **Gästeliste** erstellen
- Mitteilung an die Gäste mit einer „**Save-the-date**“-Karte verschicken (zum Vormerken)
- Locationsuche** und Auswahl des Hotels, Restaurants oder gemieteter Festräumlichkeit
- Hochzeitsordner anlegen für Reservierungen, Buchungen, Kostenvorschläge und Angebote
- bei Bedarf einen Hochzeitsplaner für die komplette oder teilweise Organisation beauftragen

Die Anmeldung für die Eheschließung muss im Standesamt Ihres Wohnortes erfolgen. Voraussetzung dafür ist, das mindestens einer der Partner volljährig und der andere mindestens 16 Jahre alt ist. Für den Fall, dass einer der Partner noch nicht volljährig ist, wird zusätzlich ein Beschluss des örtlichen Familiengerichts benötigt. Die Anmeldung kann frühestens 6 Monate vor dem Hochzeitstermin erfolgen.

Auf dem Standesamt erhalten Sie alle notwendigen Informationen zu den Papieren, die Sie vorlegen müssen. Das kann je nach Lebenssituation unterschiedlich sein, denn sind zum Beispiel gemeinsame Kinder da, müssen zusätzliche Unterlagen eingereicht werden. Dasselbe gilt auch für Eheschließungen mit Ausländern. Ein persönliches Gespräch mit dem Standesbeamten ist hier unerlässlich, um alle sich ergebenden Fragen zu klären.

1,2,3 ...



3.

Acht bis sieben Monate

- engagieren Sie **Musiker**, DJs oder Unterhaltungsprofis jetzt
- Fotograf/Videograf** auswählen und buchen
- Unterlagen, Urkunden usw. für das Standesamt zusammentragen
- evtl. Trauzeugen (ist nicht mehr zwingend) benennen und informieren, ggf. einen Zeremonienmeister festlegen
- im Kalender alle wichtigen Termine eintragen

4.

Noch sechs Monate

- Anmeldung beim Standesamt** – frühestens jetzt möglich
- Brautkleid** aussuchen (Lieferzeiten und Änderungen einkalkulieren)
- Accessoires wie Schleier, Tasche, Schuhe, Dessous u.a. auswählen bzw. im Geschäft bestellen
- Hochzeitsfahrzeug** buchen (Kutsche, Oldtimer oder Stretchlimousine)
- Cateringservice buchen, falls Sie keine gastronomische Einrichtung nutzen wollen

5.

noch fünf Monate

- Hochzeitpapeterie** aussuchen – Design für Einladungskarten, Tischkarten festlegen und bestellen
- Falls Sie Flitterwochen machen wollen, beim Arbeitgeber Urlaub einreichen
- Ausweise und Reisepässe** überprüfen, wenn Flitterwochen im Ausland geplant sind
- Einreisebedingungen des Urlaubslandes beachten und eventuell notwendige **Impfungen** nicht vergessen
- Liste für Geschenke erstellen und beim Einrichtungshaus als Hochzeitstisch aufbauen lassen oder als virtuellen Hochzeitstisch auf Ihrer eigenen Hochzeits-Homepage einrichten
- Unterhaltungskünstler** wie Zauberer, Tänzer oder Feuershow kontaktieren
- Terminvereinbarung beim Friseur für den Hochzeitstag sowie für Probefrisieren und Make-up
- für eine evtl. **Freie Trauung** einen Redner auswählen und Gesprächstermin vereinbaren

Einfach abhaken, was schon erledigt ist!

Legen Sie sich eine Kostenübersicht an!



6.

noch vier Monate

- Anzug** für den Bräutigam auswählen – Weste, Schleife, Krawatte, Hemd, Schuhe etc.
- Babysitter organisieren bzw. Unterhaltung für die kleinen Gäste
- kleine Aufmerksamkeiten als „Give-away“-**Geschenk für die Gäste** bestellen oder basteln
- ggf. für Trauzeugen und Zeremonienmeister ein Dankeschön-Präsent aussuchen
- Übernachtungsmöglichkeiten für die Gäste reservieren und **Hotelzimmer** für die Hochzeitsnacht buchen, wenn nicht zu Hause übernachtet wird
- Einladungen verschicken** (darin auch die Unterkunft für die Gäste mitteilen!)
- evtl. Hochzeitsfeuerwerk oder Hochzeitstauben als Highlight buchen
- Trauringe** aussuchen
- Familie und Freunde um Unterstützung bitten

7. *noch drei Monate*

- Programmablauf** des Hochzeitstages festlegen
- Gästeliste** auf Vollständigkeit überprüfen, klären, wer zu welchem Teil der Feier kommt
- falls Brautjungfern dabei sind, die Garderobe aufeinander abstimmen
- mit Trauzeugen, Brautjungfern und Blumenkindern den Ablauf und die Aufgaben absprechen
- mit Restaurant oder Catering das Menü zusammenstellen
- Festlegung und Bestellung der Dekoration für Tische und Räumlichkeiten
- Hochzeitstanzkurs** buchen falls Sie noch Nachhilfe beim Hochzeitstanz benötigen
- ggf. **Ehevertrag** aufsetzen – Notar oder Anwalt kontaktieren

Sie wollen sich trauen ...

... dann sind Sie bei uns genau richtig!

- Einladungskarten - fertig gedruckt oder zum selbst gestalten
- Tischdekoration in großer Auswahl
- Bänder für Autoschleifen, Luftballon, Girlanden
- Einweggeschirr für den Polterabend
- Verpackung für Kuchen oder Weingeschenke

www.packwa.de

Öffnungszeiten:
Mo - Fr. 07.30 bis 17.00 Uhr
Sa. 08.30 bis 12.30 Uhr

packwa
Papierwaren und Verpackungsmittel GmbH 95032 Hof Gottlieb-Daimler-Str. 1

Die Tischwäsche, die nicht nur aussieht wie Stoff,
sondern sich auch so anfühlt!

Lieblingstisch Lieblingsserviette

Tischliebe GmbH
Aus Liebe zum Detail
.....denn Qualität
hat einen Namen!

- Servietten
 - Tischläufer
 - Tischdecken
- Telefon 09221 - 821 44 91
Bayreuther Str. 60 • 95326 Kulmbach

www.tischliebe.com

Wir haben die passenden Tischdecken, Tischläufer
und Servietten für Ihre Hochzeit. Rufen Sie an oder kommen
Sie bei uns vorbei, wir beraten Sie gerne!

8.

noch zwei Monate

- Blumenschmuck** beim Floristen bestellen
- sind alle Termine, Entfernungen usw. bekannt, kann die Feinabstimmung für den Hochzeitstag vorgenommen werden
- genauen Ablauf der Zeremonie mit **Foto-/Videograf** und den **Musikern** durchsprechen
- Geschenkeliste anlegen, damit klar ist, von wem welches Geschenk ist (als Hilfe bei den Dankeskarten)
- Kalkulation der erwarteten Kosten überprüfen
- Sitzordnung** planen – die Rückmeldungen auf die Einladung verraten die Anzahl der Gäste
- Probe-Termin beim **Friseur** und im Kosmetikstudio wahrnehmen, um Frisur und Make-up zu testen.
- die Bestellung der **Hochzeitstorte** beim Konditor auslösen und die Gestaltung besprechen

9.

noch ein Monat

- Sitzordnung mit der endgültigen Gästeliste festlegen und Tischkarten vorbereiten
- konkrete Absprache** mit dem Restaurant – genaue Anzahl der Gäste, Ablauf des Essens, Tischordnung, **Tischkarten** abgeben
- für den Weg zum Standesamt bzw. zur Kirche und zur anschließenden Feier **Fahrgemeinschaften** für die Gäste bilden
- Vorbereitung für Polterabend, Junggesellenabschied oder Ähnliches mit Hilfe von Freunden und Verwandten – Gäste formlos dazu einladen



10.

noch zwei Wochen

- Garderobe** auf Vollständigkeit und perfekten Sitz prüfen – letzte kleine Änderungen bzw. Ergänzungen; Schuhe einlaufen
- evtl. Hochzeitsanzeige in der Regionalzeitung aufgeben
- Trauringe** beim Juwelier abholen

11.

noch eine Woche

- telefonisch noch einmal alle Buchungen bei den Anbietern bestätigen lassen
- Fahrtstrecken und -zeiten** überprüfen (u. U. Baustellen und Umleitungen zum Standesamt oder zur Kirche und Feier einplanen – **nicht vergessen**: Auch die Gäste über Verkehrsbehinderungen informieren)
- Polterabend, Junggesellenabschied oder Hennenrennen (Braut und Freundinnen) feiern
- ggf. schon **Reisevorbereitungen** für die **Flitterwochen** treffen – Koffer packen, Papiere etc.



Einfach abhaken, was schon erledigt ist!

mariage  Rochelle

by *Le Mariage*
Hof, Königstraße 61

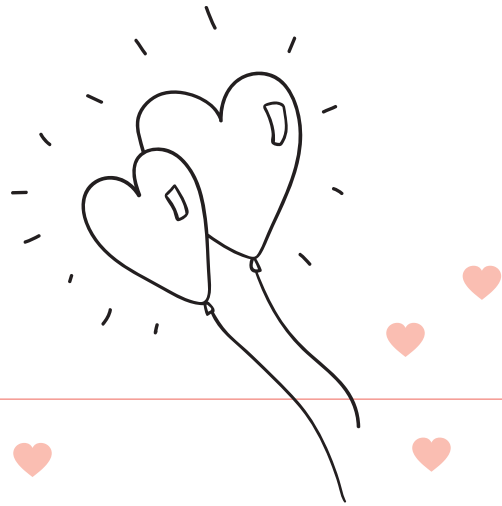


12.

noch ein Tag Zeit

- wichtige Dinge für die Trauung wie Papiere, **Ausweise** und **Ringe** bereitlegen – Trauzeugen müssen Personalausweis mitbringen
- Inhalt der **Brauthandtasche** zusammenstellen: z. B. Kamm bzw. Haarbürste, Make-up, Deo, Pflaster und Kopfschmerztabletten

Alle zeitlichen Angaben sind als Empfehlung gedacht und können individuell auf Ihre Bedürfnisse zugeschnitten werden. Einzig der Termin zur Anmeldung der Hochzeit beim Standesamt ist frühestens 6 Monate zuvor möglich.



Hochzeit

- genügend Zeit einplanen – ohne Zeitdruck den Tag erleben
- zum **Friseur** und ins **Kosmetikstudio** gehen bzw. der Stylist kommt ins Haus
- mit Hilfe von Schwester, Freundin oder Brautjungfer das Brautkleid anziehen
- Brautstrauß** beim Floristen abholen (Aufgabe des Bräutigams)
- Ringe** nicht vergessen (evtl. einem Trauzeugen anvertrauen)

... bis zwei Wochen nach der Hochzeit

- Dankeschön-Karten** verschicken – spätestens 2 Wochen nach der Hochzeit (inkl. erste Hochzeitsbilder)
- Hochzeitsgarderobe reinigen lassen und in einem Wäschesack aufbewahren – gelegentlich lüften
- offene **Rechnungen** der Hochzeit begleichen

Änderungen / Ummeldungen

- Reisepass und Personalausweis
- Lohnsteuerkarte und Steuerklasse anpassen lassen
- Führerschein, Fahrzeugpapiere, Verträge
- alle Versicherungen überprüfen, doppelte kündigen
- Namensschilder ändern: Türschild – Briefkasten – Klingel
- Nachsendeauftrag bei der Post beantragen, falls sich die Wohnanschrift ändert



ENZOANI

Blue BEAUTIFUL
BY ENZOANI BRIDAL



MK BRAUTMODE
BERLIN

Budapester Str. 18-18a, 10787 Berlin, Tel. 030 - 32 48 616, www.mk-brautmode.de
Montag bis Samstag 11.00 bis 20.00 Uhr



mariage  Rochelle
*wedding fashion
as unique as you*

Le Mariage

ALLES FÜR DIE BRAUT

Über 1000 Brautkleider
in allen Preislagen
von Größe 34 bis 60+,
eigene Kollektion Mariage
Rochelle - auch auf Maß,
Abendkleider, Schuhe,
Dessous, Schmuck.

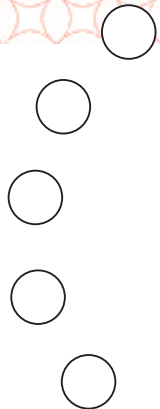



TRAURINGSTUDIO

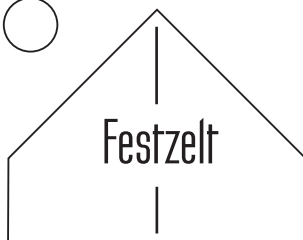
mit Ringdesigner - kreieren Sie
Ihre individuellen Trauringe
bei uns!



Ihr Lieblingsplatz zum Feiern



Wo fühlen Sie sich am wohlsten — Ist es ein romantischer Ort wie ein altes Schloss oder denken Sie beim Feiern eher an eine moderne, edle Hotelbar? Die Hochzeitslocation muss zu Ihnen passen und auch zu Ihrem Hochzeitskonzept. Wägen Sie ab, was dafür oder dagegen spricht und notieren sich alle Fakten auf einer Plus-Minus-Liste.



PARTSCHEFELD CATERING SERVICE

Ihr professioneller Caterer für Oberfranken & Südthüringen

Qualität und Frische sind unser Credo. • „Ware noch von Herz und Hand gemacht“

- Individuelle Hochzeitsangebote inkl. Organisation Ihrer Feier von der Fahrt zur Kirche, Auswahl der Location bis zur perfekten Bewirtung Ihrer Gäste vom Sektempfang, Fingerfood bis Buffets
- Gesamtorganisation und Komplettbetreuung für Feiern, Empfänge und Firmen-Events

Eibenberg 38 | 96352 Wilhelmsthal | Telefon: 09260 – 64 32
kontakt@partschefeldcaterin.de | www.partschefeld-catering.de



Hochzeit im Grünen

- ideal für Hochzeit, Polterabend und Polterhochzeit
- geeignet für kleinere Feiern oder bis zu 200 Personen
- urige Scheune (100 m²) auf abgeschlossenem Grundstück im Grünen; mit Parkplätzen
- 7 Ferienhäuser von je 12 bis 25 Personen, überdachte Terrasse; weitere Ferienhäuser in der näheren Umgebung
- Vermittlung von Zeltverleih und Catering – feiern Sie individuell nach Ihren Wünschen

Familie Goller · Elbersreuth 43 · 95355 Presseck · Tel.: 0 92 22-7 75 · Fax: 0 92 22-16 66 · mobil: 01 71-2 12 65 12
 Mail: fewo@hgoller.de · www.ferienwohnungen-frankenwald.de

Wie Sie die richtige Location finden

Vielleicht fällt Ihnen sofort ein Platz ein, der schon lange auf Ihrer persönlichen Wunschliste ganz oben steht. Doch passt dieser Ort, die Location oder das Umfeld zu einer Hochzeit?

Also erst noch einmal die wichtigsten Fragen notieren und sich dann an die erste grobe Auswahl machen. Ohnehin ist es klug, sich nicht nur auf die vermeintliche Traum-Location allein zu konzentrieren. Es gibt immer Alternativen. Ein Grund mehr, sich auch andernorts umzuschauen. Kreisen Sie die Auswahl auf höchstens fünf Locations ein, sonst kommt Ihnen der Überblick abhanden.

Sicher hat jedes Angebot seine guten und seine weniger guten Seiten. Eine einfache Auflistung in Tabellenform, wie im fiktiven Beispiel rechts, hilft an dieser Stelle weiter.

| | | | |
|--------------------|-----------------|---------------|---------------------|
| Name | Rosenhof | Grandhotel | Wiesen-Schänke |
| Ort/km | Rosenberg/30 km | Dresden/7 km | Lindenthal/42 km |
| Fahrtzeit | 40 min | 15 min | 60 min |
| Lage | Stadttrand | Stadtzentrum | ländlich, im Grünen |
| Atmosphäre | romantisch | elegant | urig, gemütlich |
| Größe | 40-45 Plätze | bis 80 Plätze | 36 Plätze |
| Extras | Wintergarten | Dachterrasse | Spielfeld+Wiese |
| Preis p. P. | 80 Euro | 112 Euro | 69 Euro |

5 Überlegungen zu Beginn:



Wann und wo mit der Locationsuche beginnen?

Ein großer zeitlicher Abstand zum Hochzeitstag verschafft Ihnen die nötige Ruhe zum Auswählen und erhöht die Chancen, dass die Location zum Wunschtermin noch nicht belegt ist. Gehen Sie also gleich ans Werk, wenn Sie den Termin der Hochzeit festgelegt haben. Es ist keinesfalls zu früh, zwölf

Monate vor dem Tag X zu beginnen. Wenn nicht schon feststeht, dass es eine bestimmte Lokalität sein soll, suchen Sie erst einmal im Umkreis von etwa 30 km. Das beinhaltet je nach Straßensituation 1/2–1 Stunde Fahrt vom Standesamt und sollte ausreichen, außer Sie übernachten allesamt am Festort.

Welche Location ist am besten geeignet?

Sind Sie romantisch veranlagt und legen Wert auf edles Ambiente? Oder wollen Sie zünftig feiern, dass sich die Balken biegen? Ein schönes Schloss, der edle Festsaal im Hotel oder ein feines Restaurant am See sind für eine elegante Feier mit der Familie und den besten Freunden gut geeignet.

Für eine Hochzeitsparty mit vielen Gästen bietet sich das Flair eines historischen Burgturms an oder eine rustikale Scheune in ländlicher Umgebung. Wenn Sie mit zahlreichen Freunden oder Kollegen feiern, empfehlen sich durchaus auch ein Sportcasino oder ein gepflegtes Garten-Sporthaus.



Heiraten Sie nach Maß im Gutshof Mengersdorf!

- > historisches Gemäuer als Ort der Orte
- > Hochzeiten bis 100 Personen
- > St.-Otto-Kirche in 50 m Entfernung
- > individuelle Menüs und Buffets
- > Gästezimmer für bis zu zwölf Personen
- > Sektempfang auf dem Brunnenplatz
- > Komplettangebot möglich - Druckmaterial, Dekoration, Organisation, Musik, etc.

Wir freuen uns auf Sie!



GUTSHOF Mengersdorf
Mengersdorf 16 · 95490 Mistelgau
Fon 09206.99.35.330
post@gutshofmengersdorf.de
www.gutshofmengersdorf.de



Worauf legen Sie besonders Wert?

Haben Sie schon einen Favoriten bei den Hochzeitslokalen? Kommen mehrere Kandidaten in Frage, geht es darum herauszufinden, welche der Hochzeitslocations am meisten Ihren Vorstellungen entspricht. Es hängt ganz einfach davon ab, welche Prioritäten Sie als Brautpaar setzen.

Ist den einen vor allem die geschmackvolle Einrichtung der Gaststätte wichtig, legen andere mehr Wert auf ein schönes Umfeld im Grünen. Klären Sie schon ganz zu Beginn ab, was Ihnen zur Hochzeit besonders viel bedeutet und wo Sie bereit sind, Abstriche zu machen.

Die wichtigsten Auswahl-Kriterien:

- Größe und Eignung der Räume
- Anfahrtszeiten und -wege
- ausreichende Parkmöglichkeiten
- Umgebung – Schloss, Park, Fluss oder See
- Optionen bei schlechtem Wetter
- Feiern bis wann in der Nacht möglich?
- Extrakosten für Reinigung oder Zeitüberschreitung
- Festdekoration inbegriffen im Preis?
- Buffet oder Mehr-Gänge-Menü
- Art der Küche – gutbürgerlich, modern, international
- Übernachtungsmöglichkeiten
- Ist die Gaststätte behindertengerecht?
- Spielmöglichkeiten für Kinder
- Spaziergänge in der Nähe möglich?
- gibt es eine Musikanlage vor Ort?

Unser Tipp:

Lassen Sie sich Empfehlungen von Freunden geben. Erfahrungen aus erster Hand sind wertvoll, weil sie ehrlich sind. Dass dabei die persönliche Sicht des Tippgebers die Bewertung beeinflusst, sollten Sie aber nicht außer Acht lassen.



Ihren schönsten Tag...
...lassen wir zu einem unvergesslichen Erlebnis werden

- festlicher Saal für Feiern bis 95 Personen (ohne Tanzfläche bis 110 Pers.) mit eigenem Außenbereich
- sonniges Nebenzimmer für Feiern im kleineren Kreis
- schöner Biergarten und Terrasse für die Kaffeetafel oder den Sekt Empfang im Freien
- für das besondere Ambiente halten wir cremefarbene Stuhlhussen, Stoffservietten und silberne Platzteller für Sie bereit
- egal ob Buffet oder einheitliches Menü: wir bieten das passende Festmenü für Ihre Hochzeit
- Hochzeitszimmer für das Brautpaar und Gästezimmer



Gerne senden wir Ihnen unsere Hochzeitsmappe zu.

Hotel Falter · Hirschberger Str. 6 · 95030 Hof
Tel. 09281 / 7675-0 · www.hotelfalter.de · eMail: info@hotelfalter.de

Ein Traum...



Konditorei - Café
Café Vetter
InH. Kai Sachada
Blumenhofstr. 2, Tel. 09281/30006
95028 HOF

*Individuell
persönlich
kreativ*

www.cafe-vetter.de

Mitten im Zentrum feiern

Das pralle Großstadtleben mit einer lebendigen Party verbinden – wer das volle Programm will, stürzt sich ins Getümmel.

Das heißt, Sie suchen eine Location im Zentrum der Stadt, vielleicht sogar in unmittelbarer Nähe zu attraktiven Sehenswürdigkeiten.

Günstig ist, wenn auch das Standesamt oder die Kirche nicht weit entfernt sind, denn kurze Wege schaffen mehr Zeit zum Feiern. Mit etwas Glück können Sie am Hoch-

zeitstag sogar auf den fahrbaren Untersatz verzichten, weil die Ziele gut zu Fuß erreichbar sind. Damit ist auch das Thema Parkplatz aus der Welt – gerade im Stadtzentrum ein dicker Pluspunkt. Wer möchte, kann sein Fest mit etwas Unterhalt-samem aufpeppen. Ein Rätsel-Quiz zu markanten Merkmalen der Stadt oder eine Ausfahrt mit angemietetem Bus zu einem Aussichtspunkt oder einem berühmten Ausflugsziel bringen Abwechslung in Ihre Feier.

Hochzeitsfest im Grünen

Das Hochzeitsfest im Garten oder Park verspricht Abwechslung und eine gelöste Atmosphäre. Leicht kann man seinen Platz verlassen und umherstreifen. Immer wieder finden sich lockere Grüppchen zum Gespräch und auch für Spiele oder besondere Aktionen ist genügend Platz und Gelegenheit.

Suchen Sie sich eine Location, wo Sie und Ihre Gäste auch draußen eine gewisse Privatsphäre haben. Bei einer Hochzeit wollen die Beteiligten

gern ungestört feiern können. Für eine urige, ungezwungene Feier ist die Biergartengarnitur – hübsch eingedeckt – das passende Mobiliar.

Mittlerweile gibt es auch für draußen sehr schöne Sitzmöbel aus Kunststoff im Loungestil. Weiße Hussen (Stoffüberzüge) veredeln Ihre Stühle und geben der Feier einen Extraschuss an Eleganz. Als stimmungsvoller Abschluss für Ihr Fest im Freien bietet sich ein nächtliches Lagerfeuer an.

Pro:

- attraktive Sehenswürdigkeiten wie Brücken, Türme und historische Plätze als schöne Kulisse
- zahlreiche Restaurants, Hotels und Locations
- der Charakter der Stadt prägt die Atmosphäre des Festes

Contra:

- in der Stadt sind Sie nicht alleine mit Ihrer Festgesellschaft und müssen mit Zaungästen rechnen
- viel Verkehr, Lärm und Parkplatzmangel können für stressige Momente sorgen

Pro:

- je nach Lage finden Sie hier Ruhe und Entspannung für ein angenehmes privates Fest
- ein grünes Umfeld wirkt ungezwungen und locker
- es ist meistens genug Platz vorhanden für abwechslungsreiche Spiele

Contra:

- Aufbau von Festzelt und Festtafel im Freien ist mit mehr organisatorischem und finanziellem Aufwand verbunden
- Sie brauchen eine Schlechtwetter-Variante für den Fall, dass es regnet oder sehr windig ist

Hotel Silberbach

Für Ihre Hochzeitsfeier:

- Hauskapelle
- Zwei Festsäle à 120 Personen
- 45 Hotelzimmer mit 80 Betten
- Rhododendrenpark für Ihren Sektempfang
- Sommerwiese für eine Kaffeetafel im Grünen
- Individuelle Hochzeitsbüfets & Planungsservice

Vereinbaren Sie einen Besichtigungstermin mit uns; wir freuen uns auf Ihren Besuch.

Sommerhauer Straße 1-5 | 95100 Selb/Ortsteil Silberbach | Tel.: 09287-96820 | www.haus-silberbach.de





Wir machen aus Ihrer Hochzeit ein lukullisches Erlebnis!

Sie feiern - wir kochen für Sie und statten Ihre Hochzeit aus.

Unser Service für Sie umfasst neben professioneller Beratung und kreativer Ideenschmiede:

- ❖ Buffets für Speisen und Getränke von Finger Food, Flying Buffet bis Live-Cooking
- ❖ Equipment (Durchlaufkühler), Partymobiliar inkl. Stuhl- und Tischverleih (runde Tafeltische für 8-10 Personen, Stehtische)
- ❖ komplette Partyausstattung von Leihgeschirr, Tischwäsche, Stuhlhussen bis zur Tischdekoration
- ❖ Servicepersonal, Musikvermittlung & Lieferservice auf Anfrage

Wir kochen für Sie mit Liebe, frischen Zutaten und Produkten aus der Region - in einem Team mit kreativen Ideen und guter Laune.

Genießen Sie unsere leckeren Speisen, die historische Kulisse und die romantische Umgebung und besuchen Sie uns in der Klosterschänke Banz.

Freie Trautermine in der „Kutschenhalle“ des Kloster Banz für 2017 nur noch auf Anfrage!

Eat & more Catering Inh. Martina Fischer
Kloster Banz | 96231 Bad Staffelstein

Telefon: 09573/331 51 91
Mobil: 0171/832 23 20

info@eatandmore.de
www.eatandmore.de

info@klosterschaenke-banz.de
www.klosterschaenke-banz.de

Die besten Tipps für Ihre Feier:

- Für Abwechslung sorgt die Nutzung mehrerer Räume innerhalb eines Hauses, so könnte das Essen mittags vielleicht auf der überdachten Terrasse stattfinden und am Abend im gemütlichen Weinkeller.
- Schaffen Sie zusätzliche Möglichkeiten für einen lockeren Plausch, das können kleine Stehtische sein oder extra Sitzmöbel, die etwas entfernt von der Festtafel stehen.

- Halten Sie Zeit, die für das Essen vorgesehen ist, frei von geplanten Unterhaltsbeiträgen. So können Ihre Gäste in Ruhe essen, miteinander kommunizieren und sind aufmerksamer, wenn Tanz und Spiele stattfinden.
- Spiele und Vorträge sollten kurzweilig sein, je 10 bis 20 Minuten reichen, dann lässt das Interesse nach und die Gäste wenden sich wieder ihren Gesprächen zu.

- Falls Sie einen DJ oder eine Band engagieren, fragen Sie doch einmal nach, ob die Musik nicht gleich am Stück 2 bis 3 Stunden gespielt werden kann. Immer wiederkehrende Pausen beeinträchtigen die Tanzlust.
- Können Sie die Lichtverhältnisse nach Bedarf regulieren? Spiele und Sketche vertragen etwas mehr Rampenlicht, die Tanzenden hingegen wollen sich nicht wie auf einem Präsentierteller fühlen.

TIZZIANO

BRAUTDESIGN

ERSTKLASSIGE MODE FÜR BRAUT UND BRÄUTIGAM



IHRE BRAUTAUSSTATTERIN IN HEROLD



SPITZE

VINTAGE

BAROCK

EMPIR

lillian west

AGORA
celebration

17-12

inmaculada
garcia

Papilio

Faragé



Alles außer gewöhnlich!

Liebes Brautpaar,
herzlich willkommen
bei TIZZIANO-
erleben Sie die Vielfalt
der Hochzeitsmode.
Im Atelier, steht für
Sie eine einmalig
schöne Auswahl
modischer Spitzenkleider
und die dazu passenden
Bräutigamanzüge bereit.

Hier stehen **SIE** als
Braut und Bräutigam
im Mittelpunkt,
eine Einzelberatung
ist Ihnen garantiert.
Beim Kauf eines
passenden Anzuges,
bekommt Ihr Bräutigam
einen Gutschein im Wert
von 100 Euro geschenkt....



...für eine perfekte
Harmonie
vom ersten Tag an.



Ich freue mich auf Ihren
Besuch in meinem
Modeatelier
...Ihre Antje Lehrke
Bitte vereinbaren Sie
telefonisch Ihren
persönlichen
Beratungstermin
TIZZIANO BRAUTDESIGN
Inh. Antje Lehrke
Zschopauer Straße 68
09419 Thum OT Herold
Tel.: 03 72 97 89 25 6
www.tizziano-brautmoden.de



So macht Brautkleid-Shopping Spaß!

Die Auswahl – die Kleider! Wo soll man nur zuerst probieren gehen? Suchen Sie sich maximal drei Brautmodengeschäfte aus. Für den allerersten Eindruck reicht schon ein Kurzbesuch im Laden, um den Blick über die Kleider schweifen zu lassen. Wenn Ihnen gefällt, was Sie sehen, können Sie bei dieser Gelegenheit einen Anprobetermin vereinbaren.

... gut informiert

In Hochzeitsmagazinen, Brautmoden-Katalogen, im Internet bei Brautmoden-Marken und auf Plattformen holen Sie sich einen umfassenden Überblick über aktuelle Trends und Brautkleid-Typen. Notieren Sie sich den Hersteller oder die Händler, deren Kleider Ihnen gefallen.

... clever gesammelt

Tragen Sie Fotos von Brautkleidern und Accessoires zusammen. Schneiden Sie die Bilder aus den Hersteller-Katalogen aus und legen Sie diese in einen Ordner. Noch einfacher: Sie fotografieren mit Ihrem Handy alles, was nach Braut aussieht, ganz egal, wo Sie es entdecken.

... schnell gefunden

Nehmen Sie Ihren echten oder virtuellen Sammelordner mit in das Brautmodengeschäft. Dort können Sie mit der Verkäuferin die entsprechenden Brautkleid-Typen anhand Ihrer „Sammlung“ noch schneller finden und sich dazu beraten lassen.

Zeit nehmen

Für eine ausführliche Brautkleid-Anprobe brauchen Sie Zeit. Deshalb ist es empfehlenswert sich im Brautmodengeschäft einen festen Termin auszumachen. Dann kann die Verkäuferin sich ganz und gar Ihnen widmen und muss nicht ständig zwischen mehreren Interessenten hin- und herspringen.

Satt und zufrieden

Eine Anprobe ist meistens zeitaufwendig. Gehen Sie also nicht mit leerem Magen ins Brautmodengeschäft. Sie wollen sich ja auf die Kleider und die Beratung konzentrieren.



Ohne Make-up

Auf ihr geliebtes Make-up verzichten viele Frauen nur ungern, einige gehen ohne gar nicht aus dem Haus. Bei der Anprobe der weißen Kleider ist es jedoch besser so. Denn wer möchte schon ein verschmutztes Brautkleid probieren?

Frisch gemacht

Es verhält sich ganz ähnlich wie beim Make-up. Es geht um die Reinheit der Anprobier-Kleider im Brautmodengeschäft. Deshalb ist es auch ratsam, frisch geduscht und dezent mit einem Deodorant geschützt zum Anprobieren zu gehen.



Tragen Sie an diesem Tag dezente helle Unterwäsche. Diese scheint nicht durch den hellen Stoff und verfälscht den Eindruck. Falls Sie besondere Lingerie unter Ihrem Brautkleid tragen wollen, wäre es klug, diese schon bei der Anprobe mitzubringen.



Manche möchten ganz allein entscheiden, welches Brautkleid ihnen gefällt. Andere fühlen sich wohler, wenn die beste Freundin, die Schwester oder die Mutter ein wenig Unterstützung leistet. Nehmen Sie aber auf keinen Fall mehr als zwei Begleiter mit. Zu viele verschiedene Meinungen verwirren am Ende nur.



Am angenehmsten gestaltet sich der Einkauf Ihres Brautkleides, wenn Sie dafür Urlaub nehmen. Dann können Sie den Termin auf den frühen Vormittag legen und in aller Ruhe auswählen, probieren und experimentieren. Abgekämpft nach der Arbeit macht diese Aktion keinen Spaß.

MODE FÜR BRAUT UND BRÄUTIGAM AUF ÜBER 400 m²
 ANLASSMODE FÜR THEATER · BÄLLE · TANZSTUNDE · JUBILÄEN
 FESTLICHE KINDERMODE · TAUFE · KOMMUNION · KONFIRMATION



ZU JEDEM ANLASS



RICHTIG ANGEZOGEN

WILVORST

LUITPOLDSTRASSE 20 | 95028 HOF | 09281/87925
www.traumhochzeit-weber.de

Braultkleider & Festmode

- viele verschiedene Stilrichtungen
- von Größe 32 bis 70 – sowie Sonderanfertigungen nach Maß
- Hauseigene Änderungsschneiderei • Viele internationale Marken

Der Stoff aus dem Deine Träume sind ...

Wir fertigen auch Dein spezielles Wunschbrautkleid genau nach Deinen Vorstellungen.

hauseigene Kollektion Kleiderwahnsinn

„Fairys World“ & „Black Pearl“

Wir kleiden den Bräutigam ein - perfekt auf das Brautkleid abgestimmt.
 Trendstarke Herrenfestmode - weil Kleiderwahnsinn auch Männersache ist.



© Wilvorst

KLEIDER WAHNSINN



Schmiedgasse 2 • 08294 Löbnitz • 03771 – 30 05 57 • www.kleiderwahnsinn.de

Die Schnittformen der Brautkleider



© www.sinceritybridal.de



© www.justinalexanderbridal.com



© www.lohregel.de



© www.eddyk.com



© www.modeca.com

A-Linie Mermaid Kurz Princesse Schmal



Die A-Linie ist der Bestseller unter den Brautkleidern, denn dieser Schnitt lässt jede Braut gut aussehen. Das enge Oberteil und der ausladende Rock schmeicheln der Figur und betonen die Vorzüge der Trägerin. Breite Hüften, üppiger Po oder ein kleines Bäuchlein lassen sich elegant verpacken.

Ausgesprochen breitgefächert ist das Angebot an Dekolleté-Formen bei der A-Linie – von hochgeschlossen über verdeckt bis schulterfrei oder auch als enge Korsage.



Kurze Brautkleider haben so viele Gesichter – von sexy über charmant elegant oder auch unschuldig süß, je nach Rocklänge und Rockweite. Von Mini bis zu fast knöchellang können Bräute bei den kurzen Brautkleidern wählen.

Die Oberteile zeigen sich vielfältig vom verdeckten Dekolleté bis zum schulterfreien Exemplar.

Der Rockteil grenzt sich bei den meisten Brautkleidern optisch klar ab, gelegentlich durch ein entzückendes Seidenband unterstützt.



Ein schmales Brautkleid muss nicht hauteng sein. Das Oberteil ist je nach Modell mehr oder weniger körpernah gehalten. Meist umspielt es auf angenehme Art den Oberkörper. Der wesentlichste Unterschied zu den ausladenden Kleidern ist der gerade herabfallende Rockteil, der sich im unteren Bereich ein wenig für die Beinfreiheit weitet. Dieser Schnitt steht auch kleinen Bräuten, denn er streckt optisch. Nur bei breiten Schultern ist er nicht zu empfehlen.



Elegant und sehr figurbetont präsentiert sich das Brautkleid im Mermaid-Stil. Die Rockform beginnt sehr schmal am Bund und verläuft körpernah über Hüften und Oberschenkel. Etwa in Kniehöhe erweitert sich der Rockteil stark nach außen und reicht bis zum Boden. Variationen sind möglich – z.B. wie beim ähnlichen Godet-Stil. Dieser ist etwas bequemer zu tragen, weil sich der Rockteil schon am Oberschenkel weitet.



Schon der Name verrät, dass das Princesse-Modell ein Kleid wie aus dem Märchen ist. Besonders markant ist das eng anliegende Oberteil, das oft durch eine raffinierte Korsage seine Form erhält. Das Besondere am Princesse-Stil ist jedoch ist der weite, aufgebauschte Rockteil. Er beginnt meist in Höhe der Taille oder auch in Hüfthöhe. Am besten wirkt dieses Brautkleid bei großen schlanken Frauen – es braucht einfach Länge um sich in ganzer Schönheit zu entfalten.






KLEEMEIER
FÜR DIE SCHÖNSTEN MOMENTE

7 Fragen an unsere Brautkleid-Expertin:



Luisa Reitz berät Bräute im familiengeführten Brautmodengeschäft „Princess“ in Moritzburg und ist selbst seit 2012 glücklich verheiratet.

Was kaufe ich zuerst?

Zur Hochzeit steht das Brautkleid im Mittelpunkt, deshalb empfehle ich zuallererst mit der Suche und Auswahl des Kleides zu beginnen. Danach richtet sich alles Weitere.

Wenn sich die Braut entschieden hat und feststeht, wie der Stil, die Farbe und das Material des Kleides beschaffen sind, können die Accessoires dazu

anprobiert werden. Als nächstes wären das die Brautschuhe, denn sie sind für Änderungen an der Länge des Rockteiles wichtig. Zwischen Ballerinas und Highheels können bis zu 10 cm Unterschied bestehen. Wenn die Braut einen Schleier tragen möchte, kann sie auf dieser Basis die dazu passende Art und Länge auswählen.

Brauche ich unbedingt einen Reifrock?

Das darf jede Braut selbst entscheiden. Für Princess-Kleider, Mermaid- und A-Linie-Kleider empfehle ich es den Bräuten, weil ein Reifrock für mehr Beinfreiheit sorgt und die Schleppe meistens schöner auf dem Rockteil aufliegt. Ein Reifrock sollte ungefähr 10

cm über dem Boden hängen, wenn man die Schuhe angezogen hat, dann erzielt er die gewünschte Wirkung. Übrigens, dieses Accessoire gehört nicht automatisch zum Brautkleid und muss extra gekauft werden. Im Schnitt kosten diese zwischen 50 bis 70 Euro.

Welcher Stoff trägt sich besonders gut?

Als feine Naturfaser trägt sich natürlich Seide sehr angenehm und wirkt besonders durch ihre schimmernde Oberfläche reizvoll. Für Brautkleider werden deshalb gern Seidenchiffon und Dupionseide verwendet. Auch Chiffon ist sehr beliebt. Er fließt einfach schön

elegant und umspielt locker die Figur. Der Stoff ist hauchzart und leicht und wird entweder aus Naturseide, Baumwolle, Viskose oder Kunstfaser hergestellt. Die trendy Tattoo-Spitze ist übrigens aus dem hautfreundlichen Stretchtüll gemacht.



Schnürung ohne extra Stoffeinsatz.

Was ist ein Rückenverschlussteil?

Hierbei handelt es sich um ein extra Stück Stoff eines Korsagenkleides. Es wird entweder zum Einknopfen mitgegeben oder ist schon auf der Rückseite des Kleides an einer Seite angenäht. Dieses Stoffteil liegt unter den Schnürkordeln und verdeckt die Haut, die durch die Bänder sonst durchschauen würde. Die Bänder werden straffgezogen und geben der Korsage Stabilität, damit das Kleid gut sitzt. Würde sich die Haut darunter durchdrücken, sähe das nicht sehr elegant aus.



Schnürung mit Rückenverschlussteil.

© Fotos: www.shutterstock.com

ENZOANI




MK BRAUTMODE
BERLIN

BEAUTIFUL
BRIDAL

Blue
BY ENZOANI

Budapester Str. 18-18a, 10787 Berlin, Tel. 030 - 32 48 616, www.mk-brautmode.de
Montag bis Samstag 11.00 bis 20.00 Uhr



7 Fragen an unsere Brautkleid-Expertin:

Welches Brautkleid trage ich zu kurzen Haaren?


Ich rate in diesem Fall dazu, besonders auf den Abschluss des Kleides am Dekolleté bzw. am Hals zu achten. Ob A-Linie oder schmalgeschnitten ist gar nicht so entscheidend, denn ein hochgeschlossenes oder verdecktes Dekolleté lenkt den Blick zum Gesicht. Falls sich

eine Braut mit Kurzhaarfrisur für ein trägerloses Modell entscheidet, empfiehlt sich eine auffällige Kette. Auch längere Ohringe oder ein Band aus Spitze bzw. Samt für den Hals wirken optisch verbindend. Der Halsbereich und das Dekolleté sollten nicht nackt wirken.

Können Brautkleider ein paar lästige Pfunde kaschieren?

Mit einer angedeuteten Korsage und einem ausgestellten Rock lassen sich oft Wunder bewirken. Ein Brautkleid in A-Linie betont die Taille und lässt sie schmaler aussehen. Die Korsage hält alles zusammen und rückt den Busen in den Vordergrund. Die Rundun-

gen am Bauch oder den Beinen und am Po werden durch den langen Rock verdeckt und verschwinden unter dem schicken Stoff. Ich zeige der Braut auch gern eine Korsage mit Schnürung. Die Weite des Oberteiles lässt sich dann genau auf die individuellen Maße einstellen.




© www.emmerling.eu

Welche Schleier passen zu welchem Brautkleid?

Diese Frage wird mir sehr oft gestellt. Die aktuellen Kleider mit schmaler Silhouette vertragen sich besonders gut mit einem langen, einlagigen Schleier. Er macht optisch eine schlanke Linie und ist die perfekte Ergänzung ohne das Brautkleid zu überfrachten.

Die kürzeren Schleier mit Spitzenkanten passen super zu den trendy Kleidern aus Spitze – weil alles wie aus einem Guss wirkt.


Zum Tüllkleid passt ein doppel-lagiger Schleier mit Volumen, weil er das ideale Gegenstück zum Rock darstellt.



© www.emmerling.eu



Kommen, sehen und staunen Sie! Über 1000 Brautkleider und 1000 Abendkleider erwarten Sie in Lichtenfels.



Einer der größten Brautausstatter Bayerns auf 1000 m²!


Bianca's Brautstudio

Lichtenfels

Telefon 0 95 71 / 75 54 88

in Schmolkes Möbel-Center!, Theodor-Heuss-Str. 59
exklusive Brautmode von Gr. 34 bis 58,
Abend- und Cocktailmode, Kinder- und Kommunionmode
Um vorherige Terminvereinbarung wird gebeten!

www.biancas-brautstudio.de



**BADGLEY
MISCHKA.**
Bride
COLLECTION

**BADGLEY
MISCHKA.**
Bride

Belle
**BADGLEY
MISCHKA.**
BRIDAL COLLECTION



MK BRAUTMODE
BERLIN

Budapester Str. 18-18a, 10787 Berlin, Tel. 030 - 32 48 616, www.mk-brautmode.de
Montag bis Samstag 11.00 bis 20.00 Uhr

Standesämter rund um Hof



Standesamt Bad Steben

Hauptstraße 2 · 95138 Bad Steben
Telefon 0 92 88/74 37
Telefax 0 92 88/74 43
standesamt@badsteben.de

Öffnungszeiten:

| | | |
|----|----------------|-----------------|
| Mo | 7.30–12.00 | 13.00–18.00 Uhr |
| Di | 7.30–12.00 Uhr | |
| Mi | 7.30–12.30 Uhr | |
| Do | 7.30–12.00 | 13.00–16.30 Uhr |
| Fr | 7.30–12.30 Uhr | |

Termine für Eheschließungen sind nach Vereinbarung auch außerhalb der Öffnungszeiten und samstags möglich.



Standesamt Helmbrechts

Luitpoldstr. 21 · 95233 Helmbrechts
Telefon 0 92 52/7 01 30 und
0 92 52/7 01 31
standesamt@stadt-helmbrechts.de
www.stadt-helmbrechts.de

Öffnungszeiten:

| | | |
|----|----------------|-----------------|
| Mo | 8.00–12.00 | 14.00–16.00 Uhr |
| Di | 8.00–12.00 | 14.00–16.00 Uhr |
| Mi | 8.00–12.00 | 14.00–16.00 Uhr |
| Do | 8.00–12.00 | 14.00–17.30 Uhr |
| Fr | 8.00–12.00 Uhr | |

Eheschließungen sind nach Vereinbarung an jedem Tag und auch am Sonnabend von 10–11 Uhr möglich.



Standesamt Kronach

Marktplatz 5, 96317 Kronach
Telefon 0 92 61/9 72 23 u. 0 92 61/9 72 39
Telefax 0 92 61/9 72 49
harald.suffa-blinzler@stadt-kronach.de

Öffnungszeiten:

| | | |
|----|----------------|-----------------|
| Mo | 8.00–12.00 | 14.00–16.00 Uhr |
| Di | 8.00–12.00 Uhr | |
| Mi | 8.00–12.00 | 14.00–16.00 Uhr |
| Do | 8.00–12.00 | 14.00–17.30 Uhr |
| Fr | 8.00–12.00 Uhr | |

Eheschließungen sind nach Vereinbarung an jedem Tag während der Dienstzeiten und samstags auch auf der Festung Rosenberg möglich.



Standesamt Lichtenfels

Marktplatz 1, 96215 Lichtenfels
Telefon 0 95 71/79 51 12 und
0 95 71/79 51 11
standesamt@lichtenfels.de

Öffnungszeiten:

| | | |
|----|----------------|-----------------|
| Mo | 8.00–12.00 | 14.00–16.00 Uhr |
| Di | 8.00–12.00 | 14.00–16.00 Uhr |
| Mi | 8.00–12.00 | 14.00–16.00 Uhr |
| Do | 8.00–12.00 | 14.00–16.00 Uhr |
| Fr | 8.00–12.00 Uhr | |

Eheschließungen sind nach Vereinbarung auch Samstagvormittag möglich.



Standesamt Münchberg

Ludwigstraße 15 · 95213 Münchberg
Telefon 0 92 51/8 74-15
Telefax 0 92 51/8 74-615
standesamt@muenchberg.de

Öffnungszeiten:

| | | |
|----|----------------|-----------------|
| Mo | 8.00–12.00 | 14.00–16.00 Uhr |
| Di | 8.00–12.00 | 14.00–16.00 Uhr |
| Mi | 8.00–12.00 | 14.00–16.00 Uhr |
| Do | 8.00–12.00 | 14.00–17.30 Uhr |
| Fr | 8.00–12.00 Uhr | |

Eheschließungen sind nach Vereinbarung auch am Sonnabend vormittags möglich.



Standesamt Naila

Marktplatz 12 · 95119 Naila
Telefon 0 92 82/68 50 und 0 92 82/68 36
mail@naila.de

Öffnungszeiten:

| | | |
|----|----------------|-----------------|
| Mo | 8.00–12.00 | 14.00–16.00 Uhr |
| Di | 8.00–12.00 | 14.00–16.00 Uhr |
| Mi | 8.00–12.00 Uhr | |
| Do | 8.00–12.00 | 14.00–17.30 Uhr |
| Fr | 8.00–12.00 Uhr | |

sowie nach Terminvereinbarung
Eheschließungen sind nach Vereinbarung auch außerhalb der Öffnungszeiten und samstags möglich.

Kontakte und Öffnungszeiten

Standesamt Oberkotzau

Am Rathaus 2 · 95145 Oberkotzau
Telefon 0 92 86/9 41 21
Telefax 0 92 86/9 41 13
mende.katja@oberkotzau.de

Öffnungszeiten:

| | | |
|----|----------------|-----------------|
| Mo | 8.00–13.00 | 14.00–16.00 Uhr |
| Di | 8.00–13.00 Uhr | |
| Mi | 8.00–13.00 Uhr | |
| Do | 8.00–13.00 | 15.00–18.00 Uhr |
| Fr | 8.00–13.00 Uhr | |

Eheschließungen sind während der Öffnungszeiten und an Samstagen jeweils nach Absprache möglich.



Standesamt Schwarzenbach an der Saale

Ludwigstraße 4
95126 Schwarzenbach a. d. Saale
Telefon 0 92 84/9 33 25
Stadt.haas@schwarzenbach-saale.de

Öffnungszeiten:

| | | |
|----|----------------|-----------------|
| Mo | 8.00–12.00 | 14.00–16.30 Uhr |
| Di | 8.00–12.00 | 14.00–17.30 Uhr |
| Mi | 8.00–12.00 Uhr | |
| Do | 8.00–12.00 | 14.00–16.30 Uhr |
| Fr | 8.00–12.15 Uhr | |

Eheschließungen sind nach Vereinbarung auch außerhalb der Öffnungszeiten und Sonnabend möglich.



Standesamt Selb

Ludwigstraße 6 · 95100 Selb
Telefon 0 92 87/88 31 52 und
0 92 87/88 31 53
standesamt@selb.de

Öffnungszeiten:

| | | |
|----|----------------|-----------------|
| Mo | 8.00–12.00 | 14.00–16.00 Uhr |
| Di | 8.00–12.00 | 14.00–16.00 Uhr |
| Mi | 8.00–12.00 | 14.00–16.00 Uhr |
| Do | 8.00–12.00 | 14.00–17.45 Uhr |
| Fr | 8.00–12.30 Uhr | |

Eheschließungen sind innerhalb der Öffnungszeiten und nach Vereinbarung Sonnabend möglich.



Foto: www.der-Hochzeits-Fotograf.de

Standesamt Rehau

Martin-Luther-Straße 1
95111 Rehau
Telefon 0 92 83/20 44
standesamt@stadt-rehau.de

Öffnungszeiten:

| | | |
|----|----------------|-----------------|
| Mo | 8.00–12.00 | 14.00–16.00 Uhr |
| Di | 8.00–12.00 | 14.00–18.00 Uhr |
| Mi | 8.00–13.00 Uhr | |
| Do | 8.00–12.00 | 14.00–16.00 Uhr |
| Fr | 8.00–12.00 Uhr | |

Eheschließungen sind nach Vereinbarung auch außerhalb der Öffnungszeiten und samstags möglich.



Standesamt Schwarzenbach a. W.

Frankenwaldstraße 16
95131 Schwarzenbach am Wald
Telefon 0 92 89/5041
standesamt@schwarzenbach-wald.de

Öffnungszeiten:

| | | |
|----|----------------|-----------------|
| Mo | 8.00–12.00 | 14.00–17.00 Uhr |
| Di | 8.00–12.00 | 14.00–16.00 Uhr |
| Mi | 8.00–12.00 Uhr | |
| Do | 8.00–12.00 | 14.00–18.00 Uhr |
| Fr | 8.00–12.00 Uhr | |

Eheschließungen sind nach Vereinbarung auch außerhalb der Öffnungszeiten und samstags möglich.



Standesamt Wirsberg

Sessenreuther 2, 95339 Wirsberg
Telefon 0 92 27/93 20
Telefax 0 92 27/9 32 90
poststelle@markt-wirsberg.de

Öffnungszeiten:

| | | |
|----|----------------|-----------------|
| Mo | 7.00–12.00 | 13.00–16.30 Uhr |
| Di | 7.00–12.00 | 13.00–17.00 Uhr |
| Mi | 7.00–12.00 | |
| Do | 7.00–12.00 | 13.00–16.30 Uhr |
| Fr | 7.00–12.00 Uhr | |

Eheschließungen sind nach Vereinbarung an jedem Tag, auch an Wochenenden und Feiertagen bis in die Abendstunden möglich.



Trauungen in Hof im Rathaus und in der Münch-Ferber-Villa

HEIRATEN IN HOF





Die Stadt Hof bietet Ihnen für Ihre Eheschließung einen festlichen Rahmen, der diesen wichtigen Tag zu einem unvergesslichen Erlebnis werden lässt.

Standesamt Hof

im Bürgerzentrum

Karolinenstraße 40, 2. Stock

D- 95028 Hof

Telefon +49 9281 815-1480

Telefax +49 9281 815-1455

buergeramt@stadt-hof.de

www.hof.de

Öffnungszeiten:

Montag und Dienstag 7.30 bis 16.00 Uhr

Mittwoch und Freitag 7.30 bis 12.00 Uhr

Donnerstag 7.30 bis 18.00 Uhr

Im Standesamt erhalten Sie alle Auskünfte über die Voraussetzungen und die erforderlichen Unterlagen für eine Eheschließung. Trautermine werden bei der Anmeldung der Eheschließung vereinbart und zwar für Dienstag, Freitag und Samstag, jeweils am Vormittag.





Foto Copyright: Wilvorst



MK



TRAURINGSTUDIO

Trauringe made in Berlin

Trauringherstellung in eigener Goldschmiede

Weißgold - Gelbgold - Rotgold - Roségold - Graugold - Platin - Palladium

Rechnen Sie mit einer erstklassigen Verarbeitung hochwertiger Materialien.

Jeder unserer Trauringe ist ein echtes, liebevoll handgefertigtes Unikat.

Genießen Sie eine beeindruckend kontrastreiche Auswahl an echten Trauringmodellen unserer ganz eigenen Kollektion.



**Budapester Str. 16, 10787 Berlin, Tel. 030 - 25 79 27 27 www.mk-trauringe.de
Öffnungszeiten: Montag bis Freitag 13.00 bis 19.00, Samstag 12.00 bis 19.00 Uhr**

Trauringe - Symbole der Liebe



© Fischer



© Gerstner



© Collection Ruesch

Die Frage "Willst Du mich heiraten?" verändert alles. Plötzlich wird aus Verliebtheit der ernstgemeinte Wille, alle Herausforderungen gemeinsam zu meistern. Die romantische Zeremonie des gegenseitigen Ringe-Ansteckens ist das perfekte Sinnbild für diese neue Art von Verbindung, die Braut und Bräutigam miteinander eingehen. Trauringe besiegeln diese Entscheidung und machen sie für alle anderen sichtbar. Deshalb sind sie so wertvoll und schön.



© www.meisterschmuck.de

Individuelle Trauringe nach ihren Wünschen



EINZIGART

GOLDSCHMIEDE - UHREN - ACCESSOIRES

Tel.: 09282 - 932299 3 info@einzigart-naila.de www.einzigart-naila.de

So treffen Sie eine gute Wahl

1.

Informieren:

Ihre Trauringe auszuwählen ist ein ganz wichtiger Bestandteil der Hochzeitsvorbereitungen. Deshalb nehmen Sie sich genügend Zeit und fangen schon sechs Monate vor Ihrer Hochzeit an, in Magazinen, Katalogen und den Auslagen der Juweliere zu schauen, was Ihnen gefällt. Finden Sie bei dieser ersten Suche heraus, ob Sie Ihre Trauringe in den vielen Goldtönen bevorzugen oder doch eher zum kühlen Platin tendieren. Auch Veredelungen wie Gravuren liefern manchmal den Impuls zur Kaufentscheidung.

2.

Juwelier aussuchen:

Wenn Sie wissen, welche Trauringe Sie sich wünschen, suchen Sie einen Juwelier aus. Einige vertreten einen ganz bestimmten Hersteller exklusiv und haben die komplette Modell-Palette am Lager. Andere Juweliere bieten verschiedene Kollektionen mehrerer Trauringhersteller an. Nun haben Sie die Qual der Wahl, denn die große Vielfalt bei Materialien und Designs macht die Entscheidung gar nicht so einfach. Die kompetente Beratung beim Fachhändler hilft, die Trauringe zu finden, die zu Ihrem Geschmack und zu Ihrem Budget passen.

3.

Anprobieren:


Einen Trauring kauft man nicht alleine nach dem Aussehen. Er muss sich auch gut anfühlen, geschmeidig auf den Finger gleiten und darf kein Fremdkörpergefühl auslösen. Auch die Ringdicke und das Gewicht entscheiden darüber, ob er zu Ihnen und Ihrer Handgröße, Fingerlänge und von der Materialfarbe her zum Hautton passt. Deswegen ist es so unerlässlich, den Ring selbst an- und auszuprobieren. Die Juweliere können Ihnen dabei zu jedem Modell Auskunft geben und auch Fragen zur Veredelung fachkundig beantworten.

Gold



© Collection Ruesch

Platin



© Gerstner

Carbon



© Fischer

Die Materialien der Trauringe

1. Gold

Das am meisten verwendete Material für Trauringe ist zweifelsohne Gold. Weil es von seiner natürlichen Beschaffenheit zu weich für die Herstellung der Ringe ist, werden andere Metalle wie Kupfer oder Silber beigemischt. Dadurch erhalten die Ringe die Festigkeit, die nötig ist, damit sie ein Leben lang halten.

Beim beliebten Roségold ist der Anteil des Kupfers höher, dadurch entsteht die rotgoldene Färbung des Metalls. Weißgold hingegen enthält einen höheren Silber- und Palladiumanteil. Die Zusammensetzung der Metalle wird durch die Zahl auf der Innenseite des Ringes angegeben.

Wenn Sie zu Allergien neigen, sollten Sie zu hochwertigen Legierungen mit einem hohen Gold- oder Palladiumanteil greifen.

2. Platin

Dieses Edelmetall hat einen Reinheitsgrad von 95 % und wird kaum legiert. Deshalb sind Trauringe aus diesem hochwertigen Material widerstandsfähiger.

Es wird nicht stumpf, läuft nicht an und erscheint in kühlem Weiß oder Hellgrau auch ohne Oberflächenbeschichtung. Dabei behält es seinen reinen weißen Schimmer auch nach intensiver Beanspruchung für alle Zeit.

Dank seiner Reinheit ist es ideal für Menschen mit empfindlicher Haut. Paare, die eine beständige weiße Edelmetallfarbe bevorzugen und von der Wertigkeit dieses Metalls begeistert sind, treffen mit Platin die richtige Wahl. Es eignet sich perfekt für das sichere Halten eines Brillanten, 3 bis 4 mal so lange wie bei anderen Materialien.

3. Carbon

Mit seiner intensiven Farbe von Schwarz bis Anthrazit und der charakteristischen Oberflächenstruktur präsentiert sich Carbon als innovatives Material unter den neuen Stoffen für die Herstellung von Trauringen. Die changierenden Muster prägen den schwarzen Grundton und erzeugen eine plastische Wirkung. Der High-Tech-Werkstoff bietet durch seine neuen Verarbeitungs- und Gestaltungsmöglichkeiten viele individuelle Designs, die optisch auch Anleihen aus anderen Bereichen nehmen. Besonders interessant ist die Wirkung von Carbon im Zusammenspiel mit anderen Edelmetallen wie Gelbgold, Weißgold und Roségold sowie Diamanten. Der kräftige Kontrast von dunkel zu hell hebt sowohl die Edelmetalle wie auch die Steine hervor.

4. Edelstahl

Edelstahl



© Rauschmeyer

Edelstahl wirkt fein und elegant, deshalb hat er inzwischen viele Anhänger, die sich neben modernem Schmuck auch ihre Trauringe aus diesem robusten Material wünschen. Seine besonderen Eigenschaften sind eine hervorragende Hautverträglichkeit und die hohe Festigkeit. Außerdem weist Edelstahl nach langem Tragen kaum Verschleiß oder Abnutzung auf.

Optisch ist er dem edlen Platin auf den ersten Blick gar nicht so unähnlich, zeichnet sich aber durch eine sehr viel günstigeren Preis aus. An der Hand fällt vor allem das geringe Gewicht auf, dass nur ein Drittel von dem des Platins ausmacht. Die glatte glänzende Oberfläche ermöglicht viele Arten von Veredelungen wie zum Beispiel Gravuren oder Edelsteine.



5. Titan

Titan gilt als besonders festes und trotzdem leichtes Material und wird in der Schmuckindustrie gern verarbeitet. Das kühle silbergraue Metall, das sich durch eine helle und seidenglatte Oberfläche auszeichnet, lässt sich gut mit warmen Farben wie Gelb- oder Rotgold kombinieren und wird gern für mehrfarbige Trauringe verwendet.

Die lange Haltbarkeit und der günstige Preis machen es zu einem beliebten Material für Trauringe. Mit einem Verfahren, das als Anodisieren bezeichnet wird, kann Titan mit einer Oxidschicht eingefärbt werden und stellt sich damit als äußerst wandelbares Metall dar. Ideal für Individualisten, die modernen Schmuck mögen. Da das Material nickelfrei und damit antiallergen ist, eignet es sich für Allergiker.



6. Palladium

Interessanterweise spielt Palladium eine wichtige Rolle auf einem Gebiet, das wenig mit Schmuck zu tun hat. Es wird in der Fertigung von Katalysatoren in der Automobilindustrie verwendet. Auf dem Schmuckmarkt ist es noch relativ neu und deshalb noch nicht so bekannt als Material für Trauringe. Seine Qualitäten liegen im etwas günstigeren Preis gegenüber 750er Weißgold und Platin. Die Farbe ist von Natur aus weiß, jedoch geringfügig grauer als Weißgold. Da es nicht beschichtet ist und auch nicht oxidiert, behält es seine Farbe lebenslang. Palladium ist nicht nur leichter als Gold, es punktet auch mit seiner Reinheit von 95 % und ist damit hervorragend für Allergiker geeignet. Die beste Qualität für Trauringe bietet 950er Palladium.

Handgefertigte Trauring-Unikate



Seien Sie mit uns kreativ!

Wir gestalten mit Ihnen gerne in einem unverbindlichen fachkompetenten Beratungsgespräch Ihre individuellen ganz persönlichen Trauringwünsche

Ringe, nicht nur für den schönsten Tag im Leben - sondern für die Ewigkeit. Wir freuen uns auf Sie.

Ihr Goldschmiede-Team
Frischmuth

www.goldschmiede-hof.de

Goldschmiede am Rathaus · Klosterstr. 8 · 95028 Hof · Tel. 09281/15505

TRAUT EUCH!

Heiraten in Hof
...die Hochzeitsmesse der Region



täglich mit
Brautmodenschau

Freiheitshalle Hof - Festsaal

Termine unter:

www.jeske-messen.de

Jeske
Messen und Ausstellungen
Veranstaltungsorganisation



Faszination Mokume Gane



© Goldschmiede Träger

Der ungewöhnlich anmutende Name dieser Schmuckverarbeitung stammt **ursprünglich aus Japan**. Eigentlich hatte diese Technik zunächst gar nichts mit Schmuck zu tun, sondern mit Waffen.

Schon im Mittelalter waren die Europäer auf der Suche nach einem hochwertigeren Stahl für Säbelklingen. Den Kreuzrittern fielen die berühmten **Damaszener-Klingen** mit ihren prächtigen geflammten Wellenmustern auf. Der Werkstoff zeichnete sich durch besondere Festigkeit und Federkraft aus.

Damals entwickelte sich in mehreren Regionen Europas und Asiens die Herstellung von flammig gemusterten Stahlklingen durch das Feuerschweißen. Vielschichtige Blocks aus Stahl und Weicheisen wurden durch wiederholtes Falten, wiederkehrendes Schmieden und abschließendes Ätzen

zu einem beeindruckenden Endprodukt. Die **Japaner** verfeinerten das Verfahren zur Herstellung von Samurai-Schwertern bis zur Perfektion und erzielten eine **unerreichte Schmiedekunst**. Den besonders wertvollen Stahl nannten sie Mokume Gane. Die Fertigkeiten der japanischen Künstler blieben viele Jahrhunderte auf den japanischen Raum beschränkt, denn die Insel war bis 1853 stark abgeschottet. Erst Mitte des letzten Jahrhunderts wurde dieses typische Handwerk auch außerhalb Japans entdeckt und wieder zum Leben erweckt.

Schmuck galt zuvor als dekorative Geldanlage und blieb weitestgehend von modischen Einflüssen unberührt.

Jugendstil und Konstruktivismus hinterließen zwar Spuren, lösten aber noch keinen Umbruch aus. Doch in den 1960er Jahren

wurde Schmuck für die Designer zum Experimentierfeld. Einige besonders radikale Erneuerer arbeiteten nach dem Motto "Funktionalität statt bloßer Verzierung" und lösten sich von althergebrachten Denkweisen, um Unabhängigkeit für diese Kunstform zu erlangen.

In den **70er Jahren** gingen Künstler dazu über mit allen möglichen Materialien zu experimentieren. Dabei wurden Herstellungsverfahren und Stile **wieder entdeckt**, darunter auch die **Mokume-Gane-Technik**. Die Designer entwickelten mit Hilfe aktueller Erkenntnisse und moderner technischer Möglichkeiten neue Formen der Schmuckherstellung.

Die Trauringe – ein beliebter Klassiker des Schmuckhandwerkes – erlangten auf diesem Wege ein frisches, unverwechselbares Gesicht.

MOKUME GANE

Edelste Metalle - gefaltet - verschweißt
-zu einem Strang geschmiedet
-für die Ewigkeit verbunden,
wie die Liebe zweier Menschen.

... jeder Ring ein Unikat





TRÄGER
GOLDSCHMIEDE

08132 Mülsen / bei Zwickau
St. Jacober Nebenstraße 153
Tel.: 037801/2457

www.edelmetallschmied.de



*„Ihre Trauringe
in feinsten
Mokume Gane
-Technik“*



Telefon: 037432/50508 + Email: mkrossner@t-online.de + www.rossner-peikert.jimdo.com

Wie läuft die Herstellung eines Mokume Gane-Trauringes ab?

Das Ausgangsmaterial für den Block, aus dem am Ende der Ring geschmiedet wird, sind dünne Bleche. Sie bestehen aus unterschiedlichen Metallen, die ähnliche Verformungseigenschaften aufweisen müssen.

Die Stabilität der Schichtung wird davon maßgeblich beeinflusst. Der farbliche Kontrast der einzelnen Bestandteile ist ganz entscheidend für das spätere Erscheinungsbild des Musters. Die Anzahl der miteinander verbundenen Metalle bewegt sich zumeist zwischen zehn und zwanzig Schichten.

Entgegen dem Damast- oder Damaszener-Stahl (Eisen) besteht Mokume Gane aus Nichteisen-Metallen. Der daraus geschmiedete Block wird mit unterschiedlichen Schmiede-, Gravier- und Ätztechni-

ken so bearbeitet, dass Muster unterschiedlichster Art entstehen können. Durch das Punzieren von der Rückseite ergibt sich zum Beispiel die Wurzelholzoptik oder auch das Augenmuster.

Das seitliche Abtragen von schmalen Blöcken in Längsrichtung lässt eine Holzmaserung entstehen.

Grafische Muster werden von oben in den Block eingraviert bzw. gefräst, ausgeschmiedet und bei Bedarf nachgezogen. Hier werden zumeist nur die obersten Schichten angeschnitten.

Weitere Techniken eröffnen eine Vielzahl an Gestaltungsmöglichkeiten, die die intensive Auseinandersetzung mit dem Material erfordern.

Durch diesen aufwendigen Fertigungsprozess entstehen Ringe in einzigartiger Optik – jeder für sich ein Einzelstück, unverwechselbar und eigenständig.

Die Exklusivität des Designs ist in einer nach Individualität dürstenden Gesellschaft einer der Gründe, dass Mokume Gane wieder neu entdeckt wurde. Seit etwa 2004 wird diese Technik, gerade für Trauringe, verstärkt auf dem deutschen Markt angeboten.

Aufgrund der zeitintensiven Verarbeitung und dem Einsatz hochwertigen Materials ist Mokume Gane eine sehr spezialisierte Form der Schmuckherstellung, die nur wenige Experten fertigen und limitiert anbieten.

Anja Jahn





P
Prestige


WILVORST

TZIXCCO

at
atelier torino

CORPUS LINE
BY WILVORST

MK HERRENMODE
Berlin

www.mk-herrenmode.de

Budapester Str. 18 - 18a
10787 Berlin
Tel. 030 - 25 46 42 80

Öffnungszeiten:
Montag bis Samstag
11.00 bis 20.00 Uhr

Bräutigam-Mode



Wussten Sie schon, dass neben den klassischen Anzugfarben Schwarz und Nachtblau nun auch edle Grau- und kräftige Blautöne verstärkt den Weg ins Rampenlicht finden? War bei feinen Stoffen bisher Zurückhaltung angesagt, kommt jetzt wieder Farbe ins Spiel. Zum Beispiel mit „gefrostetem Rosenholz“, einer Trendfarbe aus der aktuellen Prestige-Kollektion von Wilvorst.

Eine Frage des Stils

Wenn es um eine Hochzeit im gehobenen Stil geht, stehen Smoking und Frack an erster Stelle, denn festlicher kann Mann sich kaum kleiden. Ebenfalls in der obersten Liga spielt der Cut, der nur bis 18 Uhr getragen wird, wenn man sich streng an die klassische Kleiderordnung hält. Aber wie vieles andere, was früher als unumstößlich galt, wird das heute zumindest im Privaten nicht mehr so eng gesehen.

Männer, die sich nicht ganz so traditionell kleiden wollen, sind mit einem Longsacko oder Stehkragenjackett ebenso festlich angezogen.

Ein typischer Hochzeitsanzug punktet mit einem anderen Vorteil. Er ist auch später zu fast jedem festlichen Anlass tragbar und wirkt nie overdressed. Das ist für Männer, die selten im Anzug unterwegs sind, ein unschlagbares Argument, denn sie fühlen sich darin schick angezogen und sind trotzdem nicht zu übertrieben herausgeputzt.



Die persönliche Passform

Die erste und wichtigste Aufgabe eines Anzuges besteht darin, Sie gut aussehen zu lassen. Ganz nach den körperlichen Voraussetzungen kann der Schnitt das Erscheinungsbild zum Positiven beeinflussen. Grundsatz Nr. 1 ist deshalb: die Proportionen müssen stimmen.

Männer, die einen Bauch verstecken wollen, sind gut beraten, wenn sie ein Longsacko auswählen, denn das streckt automatisch. Voraussetzung ist allerdings eine gewisse Körpergröße. Ein nicht so groß gewachsener Mann sieht im kurzgeschnittenen Jackett besser aus. Er könnte gegebenenfalls mit einer Weste die Körpermitte kaschieren. Dieses Kleidungsstück ist sowieso erste Wahl, wenn es darum geht, schlank und elegant auszusehen.

Große Männer sollten kurze Jackenformen eher meiden, denn sie sehen darin unvorteilhaft aus.

Festkleidung für den Bräutigam



© www.foto-mit-biss.de

Das Hemd

- Anlass:** Hochzeit, Standesamt, Kirche, Empfang, Geschäftstreffen
- Stil:** Das Hemd muss mit dem Anzug harmonieren. Zu kühlen Anzugfarben wie Blau und Schwarz gehört ein weißes Hemd, ein Cremefarbenes passt zu wärmeren Farbtönen wie Beige oder Braun. Sehr spezielle Anzugformen erfordern auch entsprechende Hemden. So kann zum Frack auch wirklich nur ein Frackhemd getragen werden.
- Farbe:** Weiß, Creme, Schwarz oder Anthrazit.

Die Krawatte

- Anlass:** alle Zusammenkünfte, die ein seriöses oder festliches Auftreten wünschenswert machen
- Stil:** Die Krawatte ist vermutlich der am häufigsten getragene Halsschmuck des Mannes und rangiert in der Tragehäufigkeit weit vor Fliegen oder Plastron. In der Regel ist eine Krawatte 1,45 m lang, für große Träger gibt es auch Längen bis 1,55 m. Am unteren Ende besitzt sie die 2- bis 3-fache Breite wie am oberen Ende.
- Farbe:** Ton in Ton mit dem Anzug oder als Kontrastfarbe.

Passend zu Ihrem großen Fest erhalten Sie von unserem Polterabend-Service einen weißen Container mit stilvoller Beschriftung.

- + Volumen von 5 m³
- + Entsorgung der Inhalte
- + Abschließbarer Container
- + optional mit ausleihbaren Schlössern



KLUG ist Ihr Spezialist für umweltgerechte Abfallentsorgung

AUTO KLUG
KLUGE LÖSUNGEN

Alfred Klug GmbH & Co. KG

Dr.-Arnheim-Str. 4, 95030 Hof

Telefon 09281 6298-0

www.auto-klug.de • info@auto-klug.de

Der Smoking

- Anlass:** Festliche Abendveranstaltungen ab 18 Uhr wie Bälle, Opern, Theater, Konzerte oder Hochzeiten. Einladungshinweis: „Black Tie“ oder „Cravate Noir“
- Stil:** Ein- oder zweireihig. Mit Schalkragen sollte eine Weste oder ein Kummerbund, ein weißes Hemd und eine Schleife getragen werden. Alternativ kann auch eine Weste aus Seidensatin dazu kombiniert werden.
- Farbe:** Dunkel bis schwarz. Die Hose ist farblich auf den Smoking abgestimmt und mit einem glänzenden Galonstreifen entlang der Naht versehen.

Der Cut

- Anlass:** Hochzeiten, Standesamt, Empfänge, Pferderennbahn
- Stil:** Der „Frack des Tages“, sozusagen. Immer einreihig, mit steigendem Revers. Die Schöße sind, anders als beim Frack, vom Schließknopf an bogenförmig nach hinten geschnitten. Zu kombinieren mit grauer Weste und gestreifter Hose ohne Umschlag, weißem Kragenhemd, silbergrauer Krawatte oder Plastron und Einstecktuch
- Farbe:** Schwarz oder Anthrazit

Der Frack

- Anlass:** Hochhoffiziell am Abend ab 19 Uhr, z.B. bei Galadiners oder Staatsempfängen sowie Theaterpremieren und Hochzeiten. Hinweis auf Einladung: „White Tie“
- Stil:** Zweireihig, wird aber nicht zugeknöpft. Steigendes, seidenbesetztes Revers. Vorne abgeschnittene Rockschoße, hinten im Schwalbenschwanz auslaufend. Korrekt dazu: tief ausgeschnittene Weste und Schleife aus weißem Piqué, Frackhemd mit steifer Piquébrust, Stehkragen und eine Frackhose mit doppeltem Seidengalon, ohne Umschlag
- Farbe:** Schwarz

Der Hochzeitsanzug

- Anlass:** Hochzeiten, festliche Anlässe jeglicher Art
- Stil:** Die modische Alternative zum Smoking. Weste und Accessoires sind farblich auf das Brautkleid abgestimmt. „Mehr Mut zur Kombinationsvielfalt.“
- Farbe:** von hellen bis hin zu dunklen Farbtönen



Unvergesslich Feiern mit
KNUT.EVENTS

Kreative & individuelle Planung. Komplett-Service & Durchführung.
Einzigartige Locations. Traumhafte Gesamt-Arrangements.




KNUT.EVENTS / KNUT.FLORISTIK
Joh.-Nik.-Zitterstr.41 96317 Kronach Tel 09261 965 553
info@knut-events.de www.knut-events.de

BASTION MARIE
Festung 1 96317 Kronach Tel 09261 500 700

SANDRA ENGLISH
und Ihr Team für einen unvergesslichen Tag

Was ist eine Freie Trauung?



Welche rechtliche Bedeutung hat eine Freie Trauung?

Eine Freie Trauung ist ein **zusätzliches Angebot** für Paare, die sich eine sehr persönliche Vermählung wünschen. Diese Zeremonie hat **keine zivil- oder kirchenrechtliche Relevanz**.

Deshalb kann sie auch nicht das standesamtliche Ja-Wort ersetzen. Sie ist eine Alternative für Paare, die nicht kirchlich heiraten möchten oder dürfen. Auch Brautpaare, die nicht konfessionell gebun-

den sind oder unterschiedlichen Religionen angehören, nutzen gern diese besondere Möglichkeit zu heiraten.

Da eine Freie Trauung keine rechtliche Bedeutung im Sinne des Bürgerlichen Gesetzbuches hat, können Sie sich auch trauen lassen, wenn Sie noch nicht standesamtlich verheiratet sind. Umgedreht heißt das, auch wenn Ihre standesamt-

liche und/oder kirchliche Hochzeit schon lange zurückliegt, steht einer Freien Trauung nichts im Wege. Jegliche **religiöse Zugehörigkeit** spielt keine Rolle bei einer freien Zeremonie. Auch die **Staatsbürgerschaft, Hautfarbe oder sexuelle Orientierung** stellen kein Hindernis für eine freie Hochzeit dar. Genauso ist keine offizielle Scheidung nötig, wenn Sie die Verbindung wieder lösen möchten.

Wo kann eine Freie Trauung stattfinden?

Während es für Standesämter sehr genaue gesetzliche Vorgaben gibt, ist die freie Wahl des Ortes ein unschlagbares Plus einer Freien Trauung.

Ein zum Brautpaar passend ausgewähltes Umfeld prägt die Veranstaltung und drückt der Feier quasi seinen Stempel auf. Viele wünschen sich passend zur Freien Trauung eine Zeremonie im Freien, aber es gibt unendlich mehr Möglichkeiten. Auch eine Schlechtwettervariante sollte das Brautpaar in petto haben. Eine Freie Trauung kann prinzipiell überall stattfinden. Fragen Sie unbedingt evtl. Eigentümer um Erlaubnis. Für manche Orte benötigen Sie eine Genehmigung bzw. müssen für eine Benutzung bezahlen.

Einige mögliche Orte für eine Freie Trauung sind: Schloss, Ruine, Berggipfel, Alm, der eigene Garten, am Strand, in einer Kapelle, auf einem Schiff, im Heißluftballon, im Flugzeug, im Museum, auf einem Golfplatz und sogar unter Wasser oder im freien Fall.

Freie Theologen oder Redner sind sehr flexibel, was die Orte der Trauung angeht. Klären Sie im Vorfeld, wie weit diese im Bedarfsfall anreisen.



Wie läuft eine Freie Trauung ab?

Freie Redner oder Freie Theologen gestalten die Trauungszeremonie so wie es sich das Paar wünscht. Dabei sind sie frei von Vorgaben und Regeln. Sie gestalten völlig unabhängig und individuell eine sehr persönliche Zeremonie. Es gibt auch Ritualbegleiter, die mit Symbolen arbeiten, um eine stimmige Trauung durchzuführen.

Deshalb ist die Fähigkeit des Freien Redners/Theologen, sich in die Gedanken- und Wertewelt des Paares einzufühlen, eine wichtige Voraussetzung.



Trau- und Hochzeitsredner Andreas Schaufler

Erleben Sie Ihre einzigartige
freie Trauung!

Liebevoll, lebendig
und individuell


Mit meiner persönlichen Rede und meinem
besonderen Service begleite ich Sie gerne
an Ihrem schönsten Tag.



Gleich unverbindliches Angebot anfordern und Wunschtermin sichern!

Telefon 0170 449 1120

www.freie-trauung24.de



HOCHZEITSREDNERIN  FREIE TRAUUNG



Frei getraut
wo immer **SIE** es wünschen

Simona Jungmann

0178 1724470  03741 3831701

www.hochzeitsredner-freie-trauung.com
jungmann@hochzeitsredner-freie-trauung.com




WILVORST


Prestige


TZIXCCO


atelier torino


CORPUS LINE
BY WILVORST

MK HERRENMODE
Berlin

www.mk-herrenmode.de

Budapester Str. 18 - 18a
10787 Berlin

Tel. 030 - 25 46 42 80

Öffnungszeiten:
Montag bis Samstag
11.00 bis 20.00 Uhr

Welche Vorbereitung ist nötig?

Die Freien Theologen/Redner nehmen die Wünsche und Vorstellungen des Paares auf, geben ihnen aber auch Impulse, Texte, Ideen, beraten sie hinsichtlich des Ablaufes, des Einbeziehens von Gästen, der Musik und vielem anderen mehr. All dies braucht eine gute Vorbereitung und ein intensives Gespräch. Die meisten Theologen und Redner bieten den Paaren dafür zwei ausführliche Vorbereitungstreffen. Neben der Geschichte des Paares geht es auch um die genaue Planung der Zeremonie: Wie soll der Ablauf aussehen, welche Elemente sollen einfließen, wie kann man Gäste und/oder eigene Kinder mit einbeziehen, wie kann das Eheversprechen aussehen und und und ...

Wie lange dauert eine Freie Trauung?

Je nach Inhalt bewegt sich die Zeremonie im allgemeinen im zeitlichen Rahmen von 40 bis 50 Minuten. Zu Beginn stehen musikalische Beiträge und die Hochzeitsansprache im Mittelpunkt. Eine besondere Rolle nimmt dabei die Geschichte des Paares ein. Es folgt im Allgemeinen die Traufrage, evtl. das Eheversprechen, der Tausch der Trauringe und der Kuss. Auch Trauzeugen und Freunde können eigene Worte, Wünsche oder symbolhafte Beiträge zur Zeremonie beitragen.

Was gehört alles zu einer Freien Trauung?

Weil eine Freie Trauung sehr individuell ausfallen kann, gibt es keine zwingenden Vorgaben. Dennoch sind einige Details hilfreich: Damit die Zeremonie eine feierliche Atmosphäre bekommt, wird eine kleine Bühne oder ein Baldachin errichtet. So steht das Brautpaar an einem hervorgehobenen Ort und ist für alle gut zu sehen. Je nach Größe des Platzes und Anzahl der Gäste ist ein Mikrofon hilfreich, damit auch alle verstehen, was der Freie Theologe/Redner sagt. Genauso wichtig wie die Akustik ist angenehmes Licht, vor allem in geschlossenen Räumen.

Anja Jahn



Phantasie Weddings
Ihr Hochzeitsplaner
by Blumen-Krauß

Telefon: 09281-61134

Sie haben Ihre Hochzeit schon in Planung?
Sie organisieren Ihre Hochzeit selbst und brauchen noch Tipps und Kontakte?
Sie wollen alles organisieren lassen?

In jedem Fall sind wir für Sie der kompetente Ansprechpartner.

Quetschenweg 38 • 95030 Hof
Telefon: 09281-61134 • Telefax: 09281-8600921 • E-Mail: info@phantasie-weddings.de

WWW.PHANTASIE-WEDDINGS.DE



**Hochzeitstauben
Silke Peter**

Wilhelmsthal
Tel.: 09260-9649821

Hochzeiten • Taufen
Geburtstagsgeschenk

www.hochzeitstaubenservice.net



Quetschenweg 38
95030 Hof
Telefon: 0928186009-0
www.blumen-krauss.de

Unsere **Florist-Meisterin** und Ihr Team lassen auch Ihre **HOCHZEIT** zu einem unvergesslichen **ERLEBNIS** werden.

www.blumen-krauss.de

Die Kosten eines professionellen Hochzeitsfotografen

Den Hochzeitsfotografen nur nach dem Preis auszusuchen ist eine schlechte Vorgehensweise, das ist den meisten angehenden Hochzeitspaaren klar. Zudem ist der Preisvergleich schwierig, da die Preisstrukturen der Anbieter teilweise recht verschieden aufgebaut sind. Dennoch ist der Preis ein wichtiges Kriterium. Egal wie gut und überzeugend das Angebot ist, es muss schließlich bezahlt werden. Warum ein guter Fotograf einen gewissen Preis kostet und wie sich dieser zusammensetzt, soll hier einmal transparent gemacht werden.

GESAMT KALKULATION

Bei der Betrachtung des Honorars muss man sich vor Augen halten, dass die bloße Anwesenheit bei der Hochzeit nur den geringsten Teil der Aufgaben des Fotografen ausmacht, auch wenn dies tatsächlich fast das Einzige ist, was man direkt sehen und erleben kann. Was aber noch dazu gehört, Hochzeitsfotograf zu sein, muss unbedingt berücksichtigt werden. In der folgenden Auflistung finden Sie Aufgaben, die dem Fotografen nicht unbedingt Kosten verursachen, aber Zeit kosten. Und dies fließt natürlich auch in die Gesamtkalkulation ein...

DIE AUFGABEN

... vor der Hochzeit

- Kontakt mit dem Brautpaar. Mehrere Telefonate, E-Mails, Absprachen und persönliche Treffen
- Bei Zusage: Auftragsabwicklung. (Auftrag und Rechnung schreiben, Termin in Kalender und Orga-Dateien einpflegen)
- ggf. Absprachen mit Trauzeugen, mit der Location, etc.
- ggf. Anreise planen und vorbereiten

... rund um die Hochzeit

- Anfahrt und Abfahrt (Fahrtkosten und Fahrzeit)
- ggf. Übernachtungskosten
- ggf. Aufbau von Equipment (Photo-booth, mobiles Studio, etc.)
- Ganztagesreportage mit Einsätzen bis zu ca. 15 Stunden

... nach der Hochzeit

- Sichern der Bilder
- Selektieren der Bilder
- Bildbearbeitung (dauert je nach Einsatzdauer und Geschehen vor Ort bis zu 5 Tagen)
- Die Herstellung des Hochzeitsalbums, der Abzüge und eventuell der Fotogeschenke
- Erstellung der DVD
- Anlegen der Online-Galerie (Upload der Bilder und Freischaltung)
- Terminvereinbarung mit dem Brautpaar
- Übergabe des Albums und aller Bilder an das Brautpaar und ggf. die Nachbesprechung
- Nachbetreuung bei eventuellen weiteren Wünschen oder Fragen

ARTARCO®
Fotostudio

GANZTAGS
HOCHZEITSFOTOGRAFIE
ab **799** EURO

HOCHZEITSFILME &
WEDDING-LUFTAUFNAHMEN
als KOMPLETTPAKET mit **FOTOS**
schon ab **1.599** EURO

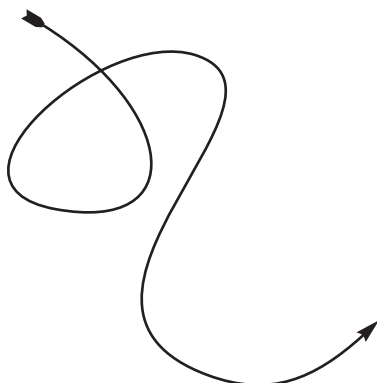




Was passiert noch mit den Bildern?

Ganz unabhängig von der Frage, ob der Fotograf vom Brautpaar eine Freigabe für die Verwendung der Bilder zu eigenen Werbezwecken bekommen hat, wird er dennoch bei allen Aufträgen die Bilder sinnvoll archivieren. Damit ist eine **Umbenennung der Bilder** gemeint, sowie das Taggen mit **Stichwörtern**, die **Bewertung**, etc. Für eine einzige Hochzeitsreportage kann der **Gesamtaufwand** also schon locker **eine Woche** dauern.

Aber damit ist der Aufgabenkatalog noch nicht vollständig. Es gibt noch mehr zu tun.



Allgemeine Aufgaben und Kosten

- **Marktrecherche** und Beobachtung des Wettbewerbs
- Pflegen der **Webseite** und der **Social-Media-Seiten**
- Erstellung und Distribution von **Werbematerialien**
- Anzeigenschaltung und Einträge auf Hochzeitsportalen
- gegebenenfalls **Messeauftritte**
- **Kundengespräche**, aus denen sich kein Auftrag ergibt. Auch das muss einkalkuliert werden.
- **Pflege des Netzwerk** (Partner, Hochzeitsplaner, etc.)
- Buchhaltung und Steuern
- **Weiterbildung** (Seminare, Workshops, Lehrgänge, Bücher, Zeitschriften und das Ausprobieren neuer Aufnahmetechniken und Bildstile)
- **Wartung und Neuanschaffung** von fotografischem **Equipment** (dazu unten mehr)
- Bei manchen: Betreiben eines Studios oder **Ateliers**
- **KFZ-Kosten**

Professionelles Equipment

Auch wir Fotografen stöhnen angesichts der teilweise hohen Preise für das eingesetzte **Equipment**. Aber auch diese Kosten müssen getragen werden. Wir müssen bei den **hochwertigen Kameras** und **Objektiven** nicht nur die Geräte selbst bezahlen, sondern auch die dahinterstehende Entwicklung neuer Technologien, den Vertrieb etc.

Diese **Kosten** geben wir **anteilig** an die Hochzeitspaare weiter. Aber nicht nur das: Wir geben auch den **Nutzen** weiter. Hochwertiges Equipment ist in der Fotografie natürlich nicht das wichtigste Kriterium. Das Equipment hat einen **gravierenden Einfluss** auf die **technische Qualität** der fertigen Bilder. Man bezahlt einen Fotografen eben auch dafür, dass er mit **einwandfreier, solider Technik** anrückt.

Gute Kameras, Objektive und Blitzgeräte sind sehr teuer. Wir müssen dies als Tatsache akzeptieren, ebenso wie den Umstand, dass diese Geräte auch mal **gewartet** und **neu angeschafft** werden müssen.

Ted Hartwig – Hochzeitsfotograf

MK HERRENMODE

Berlin



Foto Copyright: Wilvorst

at
atelier torino

CORPUS LINE
BY WILVORST

TZIXCCO



WILVORST

Budapester Str. 18-18a, 10787 Berlin, Tel. 030 - 25 46 42 80, www.mk-herrenmode.de
Öffnungszeiten: Montag bis Samstag 11.00 bis 20.00 Uhr

Fünf beliebte Aktionen der Hochzeitsfotografie auf einen Blick:

Fotosession
am Hochzeitstag

Foto-Box/-Booth

Hochzeits-
reportage

Fotoshooting
nach
der Hochzeit

Trash-the-dress

Fotografen bieten oft gestaffelte Leistungen an. So können Brautpaare aus unterschiedlich großen Paketen wählen. Es ist möglich, den Fotografen nur für die Trauung zu buchen oder auch für mehrere Stunden, je nach dem, wie viele Bilder Sie von Ihrer Hochzeit haben möchten.

So ein Spaß! Werden Sie Ihr eigener Fotograf! Seit einigen Jahren ist Foto-booth ein sehr beliebter Trend. Eine mobile Foto-box ermöglicht es, mit Selbstausrüster und witzigen Utensilien ausgestattet, gemeinsam originelle Spaßbilder zu kreieren.

Eine Reportage erzählt die Geschichte des Hochzeitstages von Anfang bis Ende. Es beginnt schon am Morgen beim Anziehen des Brautkleides und geht über den ganzen Tag bis zum großen Finale. So werden viele kleine Szenen und echte Emotionen glaubhaft eingefangen.

Wer sich als Brautpaar ein Fotoshooting in aller Ruhe zu Zweit wünscht, verlegt den Termin einfach auf später. Der Ort für das Shooting kann im Studio sein aber auch an einem Ort mit besonderem persönlichen Bezug.

Hier werden Brautkleid und Anzug einer harten Bewährungsprobe ausgesetzt. Denn ein mutiger Sprung ins Wasser, ein Schlammbad, ein Holi-Farben-Spektakel usw. werden bei "Trash-the-dress" vom Fotografen möglichst spektakulär ins Szene gesetzt.

Anja Jahn



Ihre Hochzeitsfotografen


*In Scene -
Fotos zum Träumen*

Portraits und Hochzeitseportagen
Einladungen und Danksagungskarten





In Scene - Fotografie
Raiffeisenstr. 48
97631 Bad Königshofen
09761-9179783

www.inszene-fotografie.de






KLEEMEIER
FÜR DIE SCHÖNSTEN MOMENTE



alle Fotos © www.kleemeier.com

Live oder aus der Konserve?

Mit der passenden musikalischen Umrahmung kann man den Tag der Hochzeit zum Klingeln bringen



Das Outfit von Braut und Bräutigam, die Location für die Feier, das Dinner ... — es gibt so unendlich viele Aspekte, die bei der Vorbereitung der Hochzeit bedacht werden müssen. Ein wesentlicher Punkt ist auch die Auswahl der Musik, die durch den Tag begleitet - von der Trauung bis zu dem Moment, wenn der letzte Gast sich verabschiedet. Musik weckt Emotionen, schafft Atmosphäre und beeinflusst die Stimmung. Daher sollten Sie die Hochzeitsmusik ganz bewusst planen. Eine falsche Entscheidung kann im schlimmsten Fall zu Langeweile am Abend führen und damit Ihnen und der Hochzeitsgesellschaft den an sich so zauberhaften Tag vermiesen.

HOCHZEITSBAND GESUCHT?

LIVEACTWG Musik-Box



- Party Music
- Chart Hits
- 80er
- 90er
- MDW
- Tanzmusik
- Schlager
- Classic Rock
- TOP40
- Reggae
- Evergreens
- Balladen
- Rock
- Oldies

Das junge und frische Duo für eure Hochzeit !

Kontakt: 0160 / 94563474 | info@liveact-wg.de | facebook.de/liveactwg
www.liveact-wg.de




Perfect Feeling
 gefühlvolle Livemusik
 - trifft perfekten DJ
 mobil: 0170 803 203 6
 info@perfectfeeling.de
 www.perfectfeeling.de

DJ oder handgemachte Musik?

Ob Sie einen DJ, eine Sängerin/einen Sänger oder sogar eine Band engagieren, hängt in erster Linie von Ihrem Budget und den Gegebenheiten der Hochzeitslocation ab. Wenn Sie über einen angesagten Szene-DJ oder eine Spitzenband nachdenken, müssen Sie bereits sehr zeitig Kontakt zu den Künstlern aufnehmen, da diese meist heiß begehrt sind und mehrere Monate im Voraus keine freien Termine mehr haben.

Am besten also schon kurz nach dem Feststehen der Heiratspläne darum kümmern. Wenn es weniger bekannte Entertainer sein dürfen, können Sie sich etwas mehr

Zeit lassen. Fragen Sie Freunde, Bekannte oder andere Paare, die sich vor Kurzem haben trauen lassen, ob sie Ihnen jemanden empfehlen können, oder suchen Sie im Hochzeitsmagazin oder unter www.in-berlin-heiraten.de nach passenden Angeboten.

Für die Entscheidungsfindung ist es auf jeden Fall hilfreich, sich Playlists oder Demo-CD's schicken zu lassen. Viele Künstler haben zudem Hörproben auch auf ihren Websites hinterlegt. Oder besuchen Sie doch einfach einen Auftritt Ihres Favoriten! So können Sie sich am besten ein Urteil bilden, ob die Chemie stimmt.

Ist Ihre Wahl auf eine Sängerin/einen Sänger oder auf eine Band gefallen, können Sie darauf vertrauen, dass Ihre Gäste kräftig das Tanzbein schwingen werden. Denn echte Künstler mit einem vielfältigen Repertoire sind fast immer ein Garant für eine tolle Stimmung und gute Laune.

Allerdings schlägt Live-Musik mit deutlich höheren Kosten zu Buche. Je mehr Künstler auf der Bühne stehen, desto kostspieliger wird natürlich die musikalische Ausgestaltung der Hochzeitsfeier. Außerdem braucht eine Band mit ihren Instrumenten eine entsprechend große Fläche für ihren Auftritt.

"Das Feuer der Liebe" - Die Hochzeits-Zauber-Feuer-Show

Gönnen Sie sich und Ihren Gästen an diesem ganz besonderen Tag auch eine ganz besondere Überraschung.

Unsere extravagante Feuershow ist speziell für Hochzeiten konzipiert und beinhaltet außerdem individuelle Hochzeitsmagie und eine persönliche Hochzeitsrede der speziell feurigen Art.

Wir möchten Ihnen helfen, diesen Tag zu einem einzigartigen und unvergesslichen Erlebnis für Sie zu machen und wünschen schon jetzt alles Liebe für die Zukunft. Ideal auch als Geschenk! Wann dürfen wir Sie verzaubern?



Die Verzauberer - professionelle Zauber + Feuershows - 0160-4122585 - www.dieverzauberer.de

Die Voraussetzungen

Wer in einem kleinen Rahmen feiert, sollte daher eher einen DJ buchen. Zum einen benötigt er mit seiner Ausstattung deutlich weniger Platz, zum anderen ist dies die kostengünstigere Variante. Ein weiterer Vorteil ist, dass ein DJ mit einer riesengroßen Songauswahl punkten kann. Egal, ob Band oder DJ oder ein Mix aus beidem – klären Sie im Vorfeld auch unbedingt die technischen Gegebenheiten der Hochzeitslocation. Wo befinden sich die Stromanschlüsse für Musik- und Lichtanlage? Wie ist die Akustik im Raum und gibt es eventuell Einschränkungen hinsichtlich der Lautstärke nach 22 Uhr?

Für jeden Geschmack und jede Situation

Sie mögen deutsche Schlager? Okay. Aber fahren Ihre Hochzeitsgäste genauso auf diese Musikrichtung ab?

Gute Frage? Eben! Genau dies sollten Sie auf jeden Fall vor der Hochzeitsfeier herausfinden. Über Geschmack lässt sich bekanntlich nicht streiten. Das trifft insbesondere auf die Musik zu.

Der eine mag es ruhig, der nächste wiederum rockig. Und so sollte die Partymusik auch aussehen: eine bunte Mischung, in der für jeden etwas dabei ist. Für die älteren Semester wie für die jüngere Ge-

neration. Ein guter Mix aus neuen Titeln und Oldies sowie ein gekonnter Wechsel aus schneller und langsamer Musik sorgen dafür, dass sich alle wohlfühlen und zum Tanzen animiert werden.

Wenn lediglich eine Musikrichtung gespielt wird, würde ein Teil der Gäste begeistert auf die Tanzfläche stürmen, während bei den anderen sehr wahrscheinlich schnell die Stimmung kippt.

Aktuelle Hits aus den Charts, deutsche Klassiker und beliebte Partytitel der letzten Jahrzehnte kommen bei den meisten Hochzeitsgästen gut an.



Die richtige Mischung aus Musik und Unterhaltung

Bitte Sie doch einfach einen der Hochzeitsgäste, die Aufgabe des „Musikverantwortlichen“ zu übernehmen. Dieser könnte beispielsweise im Vorfeld die Lieblingssongs der anderen erfragen, eine Wunschtitel-Liste für den DJ oder die Band erstellen, den Künstlern einen Wink geben, wann der Tusch für das Anschneiden der Hochzeitstorte erfolgen soll, oder selbst kleine Moderationen übernehmen. Etwa dann, wenn in den Musikpausen Spiele oder Überraschungseinlagen seitens der Gästeschar stattfinden sollen. Oder aber

geplante Programmpunkte; sei es ein Zauberer, ein Feuerschucker, eine Schlangentänzerin oder ein Comedy-Duo – Möglichkeiten, die Veranstaltung aufzulockern, gibt es viele. Wie auch immer, wichtig ist, dass jede der Darbietungen zeitlich nicht ausufert. Sonst verkehrt sich die gute Absicht ins Gegenteil.

Genauso wichtig wie die gute Mischung der Partymusik ist die Wahl der Hochzeitsmusik entsprechend der Situation. Während des Hochzeitssessens möchte wohl

niemand laute Rocktitel hören, sondern die Speisen genießen.

Zum Dinner passen daher ruhige und dezente Titel in gemäßigter Lautstärke. Und bis das Brautpaar mit dem Hochzeitsschwalzer die Tanzfläche eröffnet, möchten sich die meisten Gäste noch mit ihren Tischpartnern unterhalten.

Hier sind – je nach Ambiente der Hochzeitslocation – sanfte Klaviermusik, Swing oder Blues und Jazz gut geeignet.

Auch mit leiser Lounge-Musik liegt man meist richtig.

Musik zur Trauung



Während die Musik bei der abendlichen Hochzeitsfeier unbedingt auf die Zusammensetzung der Gästeschar abgestimmt sein sollte, ist für die **Musik zur Trauung** einzig und allein Ihr Geschmack entscheidend. Der große Moment des Ja-Sagens soll immer in der Erinnerung bleiben.

Was gibt es da Schöneres als ein romantisches Liebeslied oder ein festliches klassisches Instrumentalstück? Die meisten Brautpaare wählen drei Titel: zum Einzug in das Standesamt, während der Trauung und zum Auszug. Dies gilt analog für eine kirchliche Trauung. Dabei gibt es allerdings keine starren Regeln. Es können mehr als nur drei Titel erklingen; genauso wie weniger.

Ob das Lied zum Ringtausch von der CD kommt oder live mit Klavierbegleitung gesungen wird, ob die Orgel ertönt oder ein Chor die Zeremonie begleitet – diese Varianten müssen Sie individuell mit Ihrem Standesbeamten beziehungsweise dem Pfarrer besprechen. Denn der Umgang mit der Trauungsmusik und die technischen sowie organisatorischen Voraussetzungen sind von Standesamt zu Standesamt und von Kirche zu Kirche sehr unterschiedlich.

Sollten in einem Standesamt die Möglichkeiten der musikalischen Untermalung eher bescheiden ausfallen, ist es vielleicht eine hübsche Idee, beim Sektempfang zum Anstoßen und Gratulieren eine Sängerin/einen Sänger Ihre Lieblingssongs präsentieren zu lassen – auch als Überraschung für den frischgebackenen Ehepartner.

Sylvia Schmidt

Schöne Titel zur Trauung



Klassisch

Georg Friedrich Händel
Hornpipe (Wassermusik)

Richard Wagner
Brautchor aus Lohengrin

Georg Friedrich Händel
Oboe Concerto

Johann Sebastian Bach
Allegro aus dem Brandenburgischen Konzert Nr. 1

Georg Friedrich Händel
Halleluja aus „Der Messias“

Modern

Enya
Only Time

Celine Dion
The Power of Love

Ronan Keating
We've got tonight

Train
Marry me

Robbie Williams
She's the One

www.**WIRsindWIR**.net

Wir machen IHREN Tag zu einem ganz besonderen Erlebnis!

Sie suchen die passende **MUSIK** für IHR persönliches Event!

Kirche, Hochzeit und mehr... mit uns liegen Sie immer richtig!

Gitti & Frank HEROLD
09574/8 01 04 · 0171/3 64 61 94
musikduo@wirsindwir.net
www.WIRsindWIR.net

JO-JO-ACTION

...Entertainment pur

- DJ für Feiern aller Art
- Moderator
- komplette Kinderprogramme
- Prof. PA- und Lichtanlagen
- Verleih von Eventgeräten (Hüpfburgen usw.)
- Veranstaltungsdienst

Hotline: +49(0)9281 478 465

www.jo-jo-action.de

BERND GÜNTHER ☎ 09281/93838
Der Hochzeitsprofi

- damit ihr Hochzeits- und Polterabend auch für ihre Gäste zum unvergesslichen Erlebnis wird
- mit Funkakkordeon und Mobil-Box auch im Garten, zur Brautentführung und zum Junggesellenabschied ein Volltreffer
- mit vielen Showbeiträgen, guten Hochzeitsspielen und den besten Hits, Schlagern und Oldies zum abtanzen und mitsingen
- auf Wunsch auch Folk-, Jazz-, Dinner-, Standard- und Lateintanzmusik

www.bernd-guenther-musik.de

Die Hochzeitstorte



© Bigstock®

Erdbeer-Früchte-Traum oder Vanille-Creme-Wunder, wo soll ich denn zuerst kosten?, fragt sich die junge Braut. Die Eröffnung des Tortenbüfetts ist ein echter Höhepunkt zur Hochzeit. Doch bevor es ans Naschen geht, wird zuerst gemeinsam die Hochzeitstorte angeschnitten.

Welche Tortenform gefällt uns am besten?

Eine **selbsttragende Torte**, ob nun rund oder quadratisch, verlangt nach einer gewissen Stabilität. Das heißt, als Füllung sind in den unteren Etagen eher feste Cremes zu empfehlen. Der Anteil des Teiges ist größer, damit die Böden die Last tragen können.

Zweistöckig oder dreistöckig kann schon mit etwas leichteren Füllungen gearbeitet werden. Zusammengefasst bedeutet das, je höher der Turm, desto stabiler die Böden. Mit einer **Etagere** schlagen Sie gleich zwei Fliegen mit einer Klappe. Optisch als Tortenturm beeindruckend, kann hier ganz frei mit verschiedenen Füllungen und Böden gearbeitet werden, da jede Torte



einzel auf einer Platte steht und nichts tragen muss.

Die **Säulenkonstruktion** vereint Elemente der selbsttragenden Torte mit denen der Etagere. Sie wirkt mondän, denn hier kann auf Grund der großen Abstände der Etagen gut mit aufwendiger Dekoration gearbeitet werden.

Die **Herz-** und die **Kastenform** sind ideal, wenn Motivtorten gefragt sind.

Die einstöckigen Tortenformen bieten mit ihrer großen Oberfläche den entsprechenden Platz, um mit Früchten, kunstvollen Beschriftungen, Siebdruck in Lebensmittelfarbe usw. eine Torte von ganz persönlichem Zuschnitt zu erhalten.



Jede Torte ein Meisterstück!

- traumhafte Hochzeitstorten
- essbare Tischdekorationen
- Schokoladen Einladungskarten
- Fotoprälinen
- Catering



www.Praline2000.de

Konditorei Café Reichl - Peuntstraße 5 - 95138 Bad Steben - Telefon: 0 92 88/4 20
E-Mail: post@cafe-reichl.de - Internet: www.cafe-reichl.de

Was passt sonst noch gut auf das Kuchenbüfett?

Seit einigen Jahren erobern kleine bezaubernde Teilchen auch die Hochzeitsfesttafel. Besonders beliebt sind derzeit Muffins und Cupcakes. Dahinter verbirgt sich meistens ein luftiger Rührteig, verfeinert mit Nüssen oder kleinen Früchten, der in Miniförmchen gebacken wird. Der Durchmesser dieser Teile beträgt nicht mehr als 6 cm.

Ein Cupcake ist der Schlemmerbruder des Muffin. Ihn krönt ein Cremehäubchen mit kleiner Verzierung und eine hübsche Papiermanschette. Sehr trendy und far-

benfroh präsentieren sich auch Macarons. Kleine fluffig zarte Makronen mit süßer Cremefüllung in vielen Geschmacksvarianten. Ideal zum Naschen sind auch Cake-Pops, sie sehen wie Lollibälle aus Kuchenteig aus, umhüllt mit einer leckeren Schokoglasur.

„Klein, aber fein!“ lautet auch das Motto bei Minitorten. Statt einer großen Hochzeitstorte aus mehreren Stufen setzen Sie auf die Häppchen-Taktik. Die Etage wird mit Cupcakes bestückt und obenauf thront eine Minitorte zum Anschneiden.

Ein großzügig bestücktes Kuchenbüfett lässt Genießerherzen höher schlagen. Werden die klassischen Obstkuchen und Torten flankiert von abwechslungsreichem Feingebäck, bekommt bestimmt jeder etwas für seinen Geschmack.

Pro Person werden inklusive Hochzeitstorte ca. zwei bis drei Stückchen Kuchen eingeplant und etwas großzügig aufgerundet. Das macht durchaus Sinn, denn bleiben nach einer dreiviertel Stunde nur noch ein paar Krümel übrig, wirkt das Kuchenbüfett dann doch etwas knickrig.

Wer soll unsere Hochzeitstorte herstellen?

Die Glücklichen unter Ihnen kennen vielleicht schon einen Konditor in ihrer Nähe, der für seine leckeren Torten berühmt ist. Sie können also davon ausgehen, dass auch die Hochzeitstorte gut schmeckt. In dem Fall lassen Sie sich einen Termin für die Absprache geben und handeln alle Details aus. Die meisten Konditoren haben eine Referenzmappe mit den schönsten Beispielfotos eigener Kreationen. Hier gibt es noch Spielraum für eigene Ideen, die vom Konditor gern aufgegriffen werden. Auch über Hochzeitsmagazine und Internetportale finden Sie Spezialisten für Hochzeitstorten. Auf den dort vorgestellten Fotos können Sie oft überraschende und



© Dieter Kaiser www.pixelio.de

innovative Vorschläge entdecken, die einfach begeistern. Wenn der Konditor in diesem Fall nicht unbedingt in der Nähe ansässig ist, kann man folgendes machen: Fragen Sie, ob er am Hochzeitstag die Anlieferung der Hochzeitstorte auch über größere Strecken übernimmt und zu welchen Konditionen. Wenn das kein Problem ist, dann lassen Sie sich doch gegen Bezahlung eine kleine Mustertorte anfertigen, um sich von der geschmacklichen Qualität zu überzeugen. Wenn Sie zufrieden sind, besprechen Sie, wie die Hochzeitstorte aussehen soll und machen den Termin für die Anlieferung fest.

Anja Jahn

mariage  Rochelle

by *Le Mariage*
Hof, Königstraße 61



Die Kunst des Schenkens

Geschenke zur Hochzeit sind ein schöner Brauch. Doch was schenkt man dem Brautpaar? Um doppelten oder entbehrlichen Gaben vorzubeugen, empfiehlt es sich, die Auswahl schon im Vorfeld etwas zu steuern.



Gutscheine

Der Wunsch nach einem Gutschein offenbart das Bedürfnis, sich einerseits überraschen zu lassen, und dennoch einen gewissen Spielraum zu haben, wie man das Geschenk handhabt. In den meisten Fällen fragen Ihre Gäste vorher mehr oder weniger gezielt nach, womit Sie Ihnen eine Freude machen können.

Gerade bei Gutscheinen können die Schenkenden aus einer großen Palette wählen. Angefangen bei Musikkarten über Restaurantbesuche bis hin zu ausgefallenen Erlebnissen wie einem Fallschirmsprung sind viele attraktive Ideen umsetzbar. Voraussetzung ist natürlich, zu wissen, was die Brautleute lieben und gern gemeinsam

unternehmen, damit solch eine Überraschung auch wirklich den Geschmack und die Interessen der Beschenkten trifft. Der Gutschein kann auch für eine Unternehmung gelten, bei der zum Beispiel der edle Spender oder weitere Beteiligte gemeinsam mit dem Brautpaar etwas erleben.

Fortsetzung übernächste Seite

Kartenmachen.de

**INDIVIDUELLE
UND KREATIVE
HOCHZEITSKARTEN**
MIT GRAFIKERSERVICE

Jetzt entdecken unter: www.kartenmachen.de

The advertisement shows several examples of wedding cards and invitations. One card features the text 'HOCHZEIT FEIER' and 'ANNETT SCHMIDT & STEFAN MÜLLER'. Another card shows 'EINLADUNG' for 'Anne' on '22. AUGUST 2015'. A third card features a silhouette of a bride and groom with the text 'EINLADUNG' and 'ANNETT SCHMIDT & STEFAN MÜLLER'.

MM

MK HERRENMODE
Berlin



Foto Copyright: Wilvorst

WILVORST

at atelier torino

CORPUS LINE
BY WILVORST

TZIDCCO

Budapester Str. 18-18a, 10787 Berlin, Tel. 030 - 25 46 42 80, www.mk-herrenmode.de
Öffnungszeiten: Montag bis Samstag 11.00 bis 20.00 Uhr



Das größte Geschenk ist gefunden! Herzlichen Glückwunsch!

Für Ihre kleinen Wünsche und Geschenke sind wir für Sie da – auch Online:

Ihre Hochzeitsliste bei Laubmann in Hof.
Ihr Fachgeschäft für Kochen, Genießen
und stilvolles Leben.



Aussuchen mit Freude
Bestens beraten werden
Schenken, verpacken und liefern lassen
Sich einfach über schöne Sachen freuen
Alles für ein schönes Zuhause



Ludwigstr. 69-71 · 95028 Hof

www.

LAUBMANN.de

09281-2528 · info@laubmann.de

Geldgeschenke

Geldgeschenke rufen bei Manchem ein Stirnrunzeln hervor, wegen der etwas unpersönlichen Art. Ungeachtet dessen sind diese finanziellen Zuwendungen sehr variabel einsetzbar und deshalb durchaus verbreitet. Wenn Brautpaare also praktische Erwägungen nicht zu unromantisch finden, ist nichts dagegen einzuwenden, sich Geld schenken zu lassen.

Einfach nur Scheine in eine Glückwunschkarte zu stecken, ist allerdings gerade als Hochzeitsgeschenk etwas schlicht. Der Schenkende sollte sich schon ein paar Gedanken machen, wie er das Ganze mit einer Botschaft oder einer ganz persönlichen Note verpackt.

Blumen- oder Geschenke-Läden sind auch gern behilflich beim Auswählen geeigneter Accessoires und packen gegen einen Unkostenbeitrag auch das Präsent ein.

Geschenketisch

Viele Firmen haben den Hochzeitsmarkt entdeckt und geben den Brautpaaren so genannte „Grundausrüstungs-Checklisten“ mit, die Anregungen darüber enthalten, was im gemeinsamen Haushalt fehlt oder erneuert werden könnte. Gehen Sie alles in Ruhe durch und informieren Sie sich ausführlich im Fachgeschäft über das Sortiment.

Nach der Bestandsaufnahme füllen Sie in dem Geschäft, in dem Sie die meisten Wünsche verwirklichen können, Ihre Wunschliste aus. Diese Produkte werden dann hübsch dekoriert auf einem Hochzeitstisch präsentiert, damit Ihre Gäste genau die Dinge aussuchen können, die zu Geldbeutel und Geschmack passen. Deshalb ist es wichtig, Artikel in unterschiedlichen Preisklassen aufzustellen! Wenn sich mehrere Leute zusammenschließen, werden auch die kostspieligen Geschenke nicht zum Ladenhüter.

Der Händler führt Buch über die verkauften Waren, damit auch Sie den Überblick behalten. Ein Hochzeitstisch ist unverbindlich, die nicht gekauften Produkte werden also zurückgenommen. Informieren Sie Ihre Gäste, wann und wo der Geschenketisch aufgestellt ist.

Eine Hochzeit als Geschenk

Um die Kosten der Hochzeit in Grenzen zu halten, kann man sich auch Teile der Hochzeit schenken lassen. So könnten beispielsweise die Brauteltern die Restaurantkosten übernehmen und Freunde organisieren und finanzieren die Hochzeitskutsche. Die gut betuchte Lieblingsoma sponsert vielleicht sogar die Flitterwochen. Auf diese Weise hat jeder Anteil an der gelungenen Feier und das gemeinsam ermöglichte Erlebnis ist umso schöner.



Für den schönsten Tag Ihres Lebens...

...verleihen wir Porzellan, Bestecke und Glas für Polterabend oder Hochzeit – wo immer Sie feiern möchten. Auf Wunsch übernehmen wir sogar die Reinigung der Mietgegenstände.



Verleihservice Svetlana Pöhlau · Heidelberg 7 · 95100 Selb · Telefon: 0 92 87/800 777 · Mobil: 01 72/84 37 697
Termin nach Absprache · info@verleihservice-poehlau.de · www.verleihservice-poehlau.de



Märchenhafte Hochzeit in der Bischofsmühle



Die Hochzeitstage

Welche Jubiläen es gibt und was sie bedeuten

Baumwollene Hochzeit

1. Hochzeitstag

(auch papierene Hochzeit genannt)

Die Ehe gleicht noch einem unbeschriebenen Blatt.

Lederne Hochzeit

3. Hochzeitstag

In der Regel hat die Ehe erste Stürme überstanden und wurde bereits von einigen Wettern geerbt.

Hölzerne Hochzeit

5. Hochzeitstag

Die Ehe ist nun „beständig wie das Holz“.

Zinnerne Hochzeit

6. Hochzeitstag

Zinn gehört zwar immer noch zu den „weichen“ Werkstoffen, es ist jedoch härter als die vorherigen Materialien. Eine gewisse Festigkeit hat die Ehe mittlerweile erreicht.

Kupferne Hochzeit

7. Hochzeitstag

Bei guter Pflege glänzt Kupfer – aber nur dann! Andernfalls setzt es Patina an.

Blecherne Hochzeit

8. Hochzeitstag

Blech ist zwar nicht gerade ein Edelmetall, aber im Vergleich zu Papier doch erheblich stabiler.



Gasthof – Pension

Bischofsmühle

im Tal der Wilden Rodach

Wir gestalten für Sie den schönsten Tag in Ihrem Leben von der Hochzeitstorte, über den DJ bis zum Holzstammsägen.

verschiedene Räumlichkeiten für 40 bis 120 Personen

Kaffeetafel in freier Natur im Kastaniengarten

romantische Fahrt in der Hochzeitskutsche

idyllisch im Wald gelegen

unser Geschenk an das Brautpaar ist eine kostenlose Übernachtung in unserer Hochzeitssuite

Wir beraten Sie gern
Telefon: 0 92 89/3 67

Ihre Fam. Strößner
95233 Helmbrechts

www.Gasthof-Bischofsmuehle.de



Kirchliche Trauung bei uns im Kastaniengarten möglich!

Rosenhochzeit

10. Hochzeitstag

Die Rose verbindet das Stachelige mit dem Schönen. Jeder weiß: Rosen ohne Dornen gibt es so wenig wie Liebe ohne Schmerz.

Nickel- oder Petersilienhochzeit

12. Hochzeitstag

Die Petersilie steht für die Würze, der Nickel für das Strahlen; beides sollte in einer Ehe nicht fehlen. In manchen Gegenden laden sich die Gäste an diesem Datum selbst ein und erscheinen mit eigener Verpflegung.

Gläserne, Kristallene oder Veilchenhochzeit

15. Hochzeitstag

Glas und Kristall bedeuten Klarheit und Transparenz. Beides ist nach so langer Zusammengehörigkeit in der Regel erreicht. Das Veilchen soll zu Bescheidenheit und Verständnis ermahnen.

Porzellanhochzeit

20. Hochzeitstag

Gleich dem Porzellan, das meist wertvoller als Glas und Kristall eingestuft wird, hat die Ehe jetzt einen höherwertigen Stand erreicht.

Silberne Hochzeit

25. Hochzeitstag

Silber ist das Symbol für Reinheit und strahlende Jugendlichkeit der Ehe. Sie hat ihren bleibenden Wert unter Beweis gestellt. Das ist Anlass für ein großes Fest und einen ersten Rückblick.

Perlenhochzeit

30. Hochzeitstag

Perlen sind über lange Jahre gewachsene Kostbarkeiten, die, als Schmuckstücke getragen, immer schöner werden je öfter man sie anlegt.

Kornblumenhochzeit

33. Hochzeitstag

Leinwandhochzeit

35. Hochzeitstag

Dieses Jubiläum hängt mit einem früher gepflegten Brauch zusammen: Das Ehepaar ließ sich in diesem Lebensabschnitt als Paar auf Leinwand porträtieren.

Aluminiumhochzeit

37 1/2 Jahre

Auch hier ist das Symbol leicht zu verstehen: Aluminium ist ein Werkstoff, der nicht rostet! Die Ehe und das Glück erweisen sich als dauerhaft.

Rubinhochzeit

40. Hochzeitstag

Das Feuer der Liebe glüht noch immer.

Platinhochzeit

45. Hochzeitstag

Goldene Hochzeit

50. Hochzeitstag

Wie das Gold allem standhält, so hat auch die Ehe allen Schwierigkeiten erfolgreich widerstanden und sich als fest und kostbar erwiesen.

Diamantene Hochzeit

60. Hochzeitstag

Unzerstörbar wie ein Diamant ist die Liebe des Paares.

Eiserne Hochzeit

65. Hochzeitstag

Das Eisen steht für den „eisernen“ Willen, die Ehe über Höhen und Tiefen in Liebe zu erhalten.

Steinerne Hochzeit

67 1/2 Jahre

Unvergänglich wie ein Stein ist diese Ehe.

Gnadenhochzeit

70. Hochzeitstag

Ein Tag der Dankbarkeit und Gnade, so viele Jahre gemeinsam erlebt zu haben.

Kronjuwelnhochzeit

75. Hochzeitstag

Es gibt nichts Kostbareres, Haltbareres und Edleres als Kronjuwelen. Ein zutreffendes Gütesymbol für eine Ehe, die so lange Bestand hat.

Eichenhochzeit

80. Hochzeitstag

Himmelshochzeit

100. Hochzeitstag

Der Grund für diesen Namen liegt auf der Hand ...



© www.kleemeier.com

Impressum:

Herausgeber, Verlag und Redaktion:
Werbung & Satz Fendler
Iglauer Straße 1 · 01279 Dresden
Telefon: 03 51/209 22 43
Telefax: 03 51/209 22 87

info@Heiraten-Oberfranken.de
www.Heiraten-Oberfranken.de
Alle Rechte vorbehalten.
Werbung & Satz Fendler –
Heiraten in Oberfranken 2017–2019

Nachdruck, auch auszugsweise, Vervielfältigungen und Fotoverwendung nur mit schriftlicher Genehmigung des Herausgebers. Für Inhalt, Aussage sowie Texte und Fotos der Anzeigen und deren Veröffentlichung ist der Auftraggeber verantwortlich. Offensichtliche Druckfehler leiten keinen Rechtsanspruch ab.

